

**Công ty Cổ phần Bất động sản Du lịch
Ninh Vân Bay**

Báo cáo tài chính riêng giữa niên độ

Ngày 30 tháng 06 năm 2016



Công ty Cổ phần Bất động sản Du lịch Ninh Vân Bay

MỤC LỤC

	<i>Trang</i>
Thông tin chung	1 - 2
Báo cáo của Ban Tổng Giám đốc	3
Báo cáo soát xét báo cáo tài chính riêng giữa niên độ	4 - 5
Bảng cân đối kế toán riêng giữa niên độ	6 - 7
Báo cáo kết quả hoạt động kinh doanh riêng giữa niên độ	8
Báo cáo lưu chuyển tiền tệ riêng giữa niên độ	9
Thuyết minh báo cáo tài chính riêng giữa niên độ	10 - 33

Công ty Cổ phần Bất động sản Du lịch Ninh Vân Bay

THÔNG TIN CHUNG

CÔNG TY

Công ty Cổ phần Bất động sản Du lịch Ninh Vân Bay ("Công ty"), được đổi tên từ Công ty Cổ phần Đầu tư Xây dựng Tuấn Phong, là một công ty cổ phần được thành lập theo Luật Doanh nghiệp của Việt Nam theo Giấy Chứng nhận Đăng ký kinh doanh số 0103013874 do Sở Kế hoạch và Đầu tư thành phố Hà Nội cấp vào ngày 26 tháng 9 năm 2006 và các Giấy Chứng nhận Đăng ký Kinh doanh điều chỉnh sau:

<u>Giấy chứng nhận đăng ký kinh doanh điều chỉnh số</u>	<u>Ngày</u>
0103013874	Ngày 3 tháng 8 năm 2009
0103013874	Ngày 27 tháng 8 năm 2009
0103013874	Ngày 28 tháng 9 năm 2009
0103013874	Ngày 2 tháng 12 năm 2009
0102051941	Ngày 12 tháng 2 năm 2010
0102051941	Ngày 24 tháng 5 năm 2010
0102051941	Ngày 15 tháng 7 năm 2010
0102051941	Ngày 24 tháng 9 năm 2010
0102051941	Ngày 7 tháng 6 năm 2011
0102051941	Ngày 20 tháng 6 năm 2011
0102051941	Ngày 17 tháng 5 năm 2012
0102051941	Ngày 5 tháng 6 năm 2013

Hoạt động chính trong kỳ hiện tại theo Giấy chứng nhận đăng ký kinh doanh của Công ty là:

- ▶ Kinh doanh bất động sản;
- ▶ Dịch vụ quản lý, tư vấn bất động sản (không bao gồm hoạt động tư vấn về giá đất), xúc tiến đầu tư thương mại;
- ▶ Kinh doanh khách sạn và dịch vụ lưu trú ngắn ngày (không bao gồm kinh doanh quán bar, phòng hát karaoke, vũ trường);
- ▶ Xây dựng công trình dân dụng, công nghiệp, cầu đường, san lấp mặt bằng;
- ▶ Sản xuất, nhập khẩu trang thiết bị xây dựng và trang trí nội, ngoại thất; và
- ▶ Vận chuyển hành khách, vận tải hàng hóa.

Công ty có trụ sở chính tại tầng 3, tòa nhà Hoàng Gia, số 180 Triệu Việt Vương, phường Bùi Thị Xuân, quận Hai Bà Trưng, thành phố Hà Nội.

HỘI ĐỒNG QUẢN TRỊ

Các thành viên Hội đồng Quản trị trong kỳ và vào ngày lập báo cáo này như sau:

Ông Lê Xuân Hải	Chủ tịch Hội đồng Quản trị
Bà Lê Thị Thu Hà	Phó Chủ tịch Hội đồng Quản trị
Ông Hoàng Anh Dũng	Ủy viên
Ông Vũ Ngọc Tú	Ủy viên
Ông Đỗ Ngọc Quỳnh	Ủy viên
Ông Hồ Anh Ngọc	Ủy viên
Ông Richard Vicent Daguise	Ủy viên
Ông Nguyễn Xuân Minh	Ủy viên
Ông John Joshep Ramos	Ủy viên

Công ty Cổ phần Bất động sản Du lịch Ninh Vân Bay

THÔNG TIN CHUNG (tiếp theo)

BAN KIỂM SOÁT

Các thành viên Ban kiểm soát trong kỳ và vào ngày lập báo cáo này như sau:

Ông Phạm Đức Long	Trưởng Ban
Ông Nguyễn Xuân Thường	Thành viên
Ông Bernardi Djumiril	Thành viên

BAN TỔNG GIÁM ĐỐC

Các thành viên Ban Tổng Giám đốc trong kỳ và vào ngày lập báo cáo này như sau:

Ông Hoàng Anh Dũng	Tổng Giám đốc
Ông Vũ Ngọc Tú	Phó Tổng Giám đốc

NGƯỜI ĐẠI DIỆN THEO PHÁP LUẬT

Người đại diện theo pháp luật của Công ty trong kỳ và vào ngày lập báo cáo này là Ông Hoàng Anh Dũng. Ông Vũ Ngọc Tú được ông Hoàng Anh Dũng ủy quyền ký báo cáo tài chính riêng giữa niên độ kèm theo cho giai đoạn tài chính sáu tháng kết thúc ngày 30 tháng 6 năm 2016 theo Giấy Ủy quyền số 01/2016/GUQ-NVB ngày 19 tháng 4 năm 2016.

KIỂM TOÁN VIÊN

Công ty Trách nhiệm Hữu hạn Ernst & Young Việt Nam là công ty kiểm toán cho Công ty.

Công ty Cổ phần Bất động sản Du lịch Ninh Vân Bay

BÁO CÁO CỦA BAN TỔNG GIÁM ĐỐC

Ban Tổng Giám đốc Công ty Cổ phần Bất động sản Du lịch Ninh Vân Bay ("Công ty") trình bày báo cáo này và báo cáo tài chính riêng giữa niên độ của Công ty cho giai đoạn tài chính sáu tháng kết thúc ngày 30 tháng 6 năm 2016.

TRÁCH NHIỆM CỦA BAN TỔNG GIÁM ĐỐC ĐỐI VỚI BÁO CÁO TÀI CHÍNH RIÊNG GIỮA NIÊN ĐỘ

Ban Tổng Giám đốc Công ty chịu trách nhiệm đảm bảo báo cáo tài chính riêng giữa niên độ cho từng giai đoạn tài chính phản ánh trung thực và hợp lý tình hình tài chính riêng giữa niên độ, kết quả hoạt động kinh doanh riêng giữa niên độ và tình hình lưu chuyển tiền tệ riêng giữa niên độ của Công ty trong kỳ. Trong quá trình lập báo cáo tài chính riêng giữa niên độ này, Ban Tổng Giám đốc Công ty cần phải:

- ▶ lựa chọn các chính sách kế toán thích hợp và áp dụng các chính sách này một cách nhất quán;
- ▶ thực hiện các đánh giá và ước tính một cách hợp lý và thận trọng;
- ▶ nêu rõ các chuẩn mực kế toán áp dụng cho Công ty có được tuân thủ hay không và tất cả những sai lệch trọng yếu so với những chuẩn mực này đã được trình bày và giải thích trong báo cáo tài chính riêng giữa niên độ; và
- ▶ lập báo cáo tài chính riêng giữa niên độ trên cơ sở nguyên tắc hoạt động liên tục trừ trường hợp không thể cho rằng Công ty sẽ tiếp tục hoạt động.

Ban Tổng Giám đốc Công ty chịu trách nhiệm đảm bảo việc các sổ sách kế toán thích hợp được lưu giữ để phản ánh tình hình tài chính của Công ty, với mức độ chính xác hợp lý, tại bất kỳ thời điểm nào và đảm bảo rằng các sổ sách kế toán tuân thủ với chế độ kế toán đã được áp dụng. Ban Tổng Giám đốc Công ty cũng chịu trách nhiệm về việc quản lý các tài sản của Công ty và do đó phải thực hiện các biện pháp thích hợp để ngăn chặn và phát hiện các hành vi gian lận và những vi phạm khác.

Ban Tổng Giám đốc Công ty cam kết đã tuân thủ những yêu cầu nêu trên trong việc lập báo cáo tài chính riêng giữa niên độ kèm theo.

CÔNG BỐ CỦA BAN TỔNG GIÁM ĐỐC

Theo ý kiến của Ban Tổng Giám đốc, báo cáo tài chính riêng giữa niên độ kèm theo phản ánh trung thực và hợp lý tình hình tài chính riêng giữa niên độ của Công ty vào ngày 30 tháng 6 năm 2016, kết quả hoạt động kinh doanh riêng giữa niên độ và tình hình lưu chuyển tiền tệ riêng giữa niên độ cho giai đoạn tài chính sáu tháng kết thúc cùng ngày phù hợp với các Chuẩn mực kế toán Việt Nam, Chế độ kế toán doanh nghiệp Việt Nam và các quy định pháp lý có liên quan đến việc lập và trình bày báo cáo tài chính riêng giữa niên độ.

Thay mặt Ban Tổng Giám đốc



Vũ Ngọc Tú
Phó Tổng Giám đốc

Ngày 15 tháng 8 năm 2016

Số tham chiếu: 60861236/18490898/LR

BÁO CÁO SOÁT XÉT BÁO CÁO TÀI CHÍNH RIÊNG GIỮA NIÊN ĐỘ

Kính gửi: Các cổ đông của Công ty Cổ phần Bất động sản Du lịch Ninh Vân Bay

Chúng tôi đã soát xét báo cáo tài chính riêng giữa niên độ của Công ty Cổ phần Bất động sản Du lịch Ninh Vân Bay ("Công ty"), được lập ngày 15 tháng 8 năm 2016 và được trình bày từ trang 6 đến trang 33, bao gồm bảng cân đối kế toán riêng giữa niên độ vào ngày 30 tháng 6 năm 2016, báo cáo kết quả hoạt động kinh doanh riêng giữa niên độ và báo cáo lưu chuyển tiền tệ riêng giữa niên độ cho giai đoạn tài chính sáu tháng kết thúc cùng ngày, và các thuyết minh báo cáo tài chính riêng giữa niên độ kèm theo.

Trách nhiệm của Ban Tổng Giám đốc

Ban Tổng Giám đốc Công ty chịu trách nhiệm lập và trình bày báo cáo tài chính riêng giữa niên độ phù hợp với các Chuẩn mực kế toán Việt Nam, Chế độ kế toán doanh nghiệp Việt Nam và các quy định pháp lý có liên quan đến việc lập và trình bày báo cáo tài chính riêng giữa niên độ và chịu trách nhiệm về kiểm soát nội bộ mà Ban Tổng Giám đốc Công ty xác định là cần thiết để đảm bảo việc lập và trình bày báo cáo tài chính riêng giữa niên độ không có sai sót trọng yếu do gian lận hoặc nhầm lẫn.

Trách nhiệm của Kiểm toán viên

Trách nhiệm của chúng tôi là đưa ra kết luận về báo cáo tài chính riêng giữa niên độ dựa trên kết quả soát xét của chúng tôi. Chúng tôi đã thực hiện công việc soát xét theo Chuẩn mực Việt Nam về hợp đồng dịch vụ soát xét số 2410 - Soát xét thông tin tài chính giữa niên độ do kiểm toán viên độc lập của đơn vị thực hiện.

Công việc soát xét thông tin tài chính riêng giữa niên độ bao gồm việc thực hiện các cuộc phỏng vấn, chủ yếu là phỏng vấn những người chịu trách nhiệm về các vấn đề tài chính kế toán, và thực hiện thủ tục phân tích và các thủ tục soát xét khác. Một cuộc soát xét về cơ bản có phạm vi hẹp hơn một cuộc kiểm toán được thực hiện theo các chuẩn mực kiểm toán Việt Nam và do vậy không cho phép chúng tôi đạt được sự đảm bảo rằng chúng tôi sẽ nhận biết được tất cả các vấn đề trọng yếu có thể được phát hiện trong một cuộc kiểm toán. Theo đó, chúng tôi không đưa ra ý kiến kiểm toán.

Kết luận của Kiểm toán viên

Căn cứ trên kết quả soát xét của chúng tôi, chúng tôi không thấy có vấn đề gì khiến chúng tôi cho rằng báo cáo tài chính riêng giữa niên độ kèm theo không phản ánh trung thực và hợp lý, trên các khía cạnh trọng yếu, tình hình tài chính riêng giữa niên độ của Công ty tại ngày 30 tháng 6 năm 2016, và kết quả hoạt động kinh doanh riêng giữa niên độ và lưu chuyển tiền tệ riêng giữa niên độ của Công ty cho giai đoạn tài chính sáu tháng kết thúc cùng ngày, phù hợp với các Chuẩn mực kế toán, Chế độ kế toán doanh nghiệp Việt Nam và các quy định pháp lý có liên quan đến việc lập và trình bày báo cáo tài chính riêng giữa niên độ.

1140
CHI A
CỘNG
HỘI
HỘI
VIỆT
TẠI H
KIẾN

Vấn đề cần nhấn mạnh

Chúng tôi xin lưu ý đến Thuyết minh số 2.2 của báo cáo tài chính riêng giữa niên độ. Tại ngày 30 tháng 6 năm 2016, Công ty có khoản trái phiếu phát hành với số dư nợ gốc là 230 tỷ VND sẽ đáo hạn trong tháng 11 năm 2017. Bên cạnh đó, Công ty đã phát sinh lỗ thuần từ hoạt động kinh doanh cho giai đoạn tài chính sáu tháng kết thúc ngày 30 tháng 6 năm 2016 với số tiền là 3,1 tỷ VND và tại ngày này, lỗ lũy kế của Công ty là 210,7 tỷ VND. Cũng tại ngày 30 tháng 6 năm 2016, tổng số dư nợ ngắn hạn của Công ty là 4,8 tỷ VND đã vượt tổng số dư tài sản ngắn hạn có tính thanh khoản cao của Công ty với số tiền là 0,7 tỷ VND. Các thông tin này cho thấy sự tồn tại của yếu tố không chắc chắn trọng yếu có thể gây ra sự nghi ngờ đáng kể về khả năng tiếp tục hoạt động liên tục của Công ty.

Chúng tôi cũng xin lưu ý đến Thuyết minh số 2.1 của báo cáo tài chính riêng giữa niên độ. Công ty đã lập báo cáo tài chính hợp nhất giữa niên độ của Công ty và các công ty con cho giai đoạn tài chính sáu tháng kết thúc ngày 30 tháng 6 năm 2016 theo các Chuẩn mực kế toán Việt Nam, Chế độ kế toán doanh nghiệp Việt Nam và các quy định pháp lý có liên quan đến việc lập và trình bày báo cáo tài chính hợp nhất giữa niên độ. Chúng tôi đã soát xét báo cáo tài chính hợp nhất giữa niên độ này và báo cáo soát xét của chúng tôi đề ngày 18 tháng 8 năm 2016 đã đưa ra kết luận chấp nhận toàn phần.

Kết luận của chúng tôi về công tác soát xét báo cáo tài chính riêng giữa niên độ không liên quan đến các vấn đề cần nhấn mạnh này.

Công ty Trách nhiệm Hữu hạn Ernst & Young Việt Nam



Trần Phú Sơn
Phó Tổng Giám đốc
Số Giấy CNĐKHN kiểm toán: 0637-2013-004-1

Hà Nội, Việt Nam

Ngày 18 tháng 8 năm 2016

BẢNG CÂN ĐỐI KẾ TOÁN RIÊNG GIỮA NIÊN ĐỘ
ngày 30 tháng 06 năm 2016

Đơn vị tính: VND

Mã số	TÀI SẢN	Thuyết minh	Ngày 30 tháng 6 năm 2016	Ngày 31 tháng 12 năm 2015
100	A. TÀI SẢN NGẮN HẠN		334.895.365.642	338.518.821.184
110	I. Tiền và các khoản tương đương tiền	4	4.068.361.819	1.837.572.674
111	1. Tiền		68.361.819	237.572.674
112	2. Các khoản tương đương tiền		4.000.000.000	1.600.000.000
120	II. Đầu tư tài chính ngắn hạn		-	667.000.000
123	1. Đầu tư nắm giữ đến ngày đáo hạn	5.1	-	667.000.000
130	III. Các khoản phải thu ngắn hạn		329.603.521.926	334.858.016.273
135	1. Phải thu về cho vay ngắn hạn	6.1	294.162.234.525	309.054.234.525
136	2. Phải thu ngắn hạn khác	7	143.926.942.589	134.289.436.936
137	3. Dự phòng phải thu khó đòi	6.1,7	(108.485.655.188)	(108.485.655.188)
150	IV. Tài sản ngắn hạn khác		1.223.481.897	1.156.232.237
152	1. Thuế GTGT được khấu trừ		1.190.757.737	1.123.508.077
155	2. Tài sản ngắn hạn khác		32.724.160	32.724.160
200	B. TÀI SẢN DÀI HẠN		622.262.511.332	617.234.273.377
210	I. Các khoản phải thu dài hạn		216.585.578.878	209.585.578.878
215	1. Phải thu về cho vay dài hạn	6.2	216.585.578.878	209.585.578.878
220	II. Tài sản cố định		-	-
221	1. Tài sản cố định hữu hình		-	-
222	Nguyên giá		437.206.400	437.206.400
223	Giá trị hao mòn lũy kế		(437.206.400)	(437.206.400)
227	2. Tài sản cố định vô hình		-	-
228	Nguyên giá		95.691.587	95.691.587
229	Giá trị hao mòn lũy kế		(95.691.587)	(95.691.587)
250	III. Đầu tư tài chính dài hạn	5.2	405.676.932.454	407.648.694.499
251	1. Đầu tư vào công ty con		509.194.690.000	509.194.690.000
252	2. Đầu tư vào công ty liên kết		104.991.535.100	104.991.535.100
253	3. Đầu tư góp vốn vào đơn vị khác		20.360.000.000	20.360.000.000
254	4. Dự phòng giảm giá đầu tư dài hạn		(228.869.292.646)	(226.897.530.601)
270	TỔNG CỘNG TÀI SẢN		957.157.876.974	955.753.094.561

BẢNG CÂN ĐỐI KẾ TOÁN RIÊNG GIỮA NIÊN ĐỘ (tiếp theo)
ngày 30 tháng 06 năm 2016

Đơn vị tính: VND

Mã số	NGUỒN VỐN	Thuyết minh	Ngày 30 tháng 6 năm 2016	Ngày 31 tháng 12 năm 2015
300	C. NỢ PHẢI TRẢ		238.417.025.853	233.913.870.758
310	I. Nợ ngắn hạn		4.803.136.962	5.362.018.905
313	1. Thuế và các khoản phải nộp Nhà nước		6.842.907	6.842.907
314	2. Phải trả người lao động		-	33.459.998
315	3. Chi phí phải trả ngắn hạn	8	4.796.294.055	5.321.716.000
330	II. Nợ dài hạn		233.613.888.891	228.551.851.853
338	1. Vay và nợ thuê tài chính dài hạn	9	233.613.888.891	228.551.851.853
400	D. VỐN CHỦ SỞ HỮU		718.740.851.121	721.839.223.803
410	I. Vốn chủ sở hữu	10	718.740.851.121	721.839.223.803
411	1. Vốn cổ phần đã phát hành		905.000.000.000	905.000.000.000
411a	- Cổ phiếu phổ thông có quyền biểu quyết		905.000.000.000	905.000.000.000
412	2. Thặng dư vốn cổ phần		24.455.000.000	24.455.000.000
421	3. Lỗ lũy kế		(210.714.148.879)	(207.615.776.197)
421a	- (Lỗ lũy kế)/Lợi nhuận chưa phân phối đến cuối kỳ trước		(207.615.776.197)	72.740.259.285
421b	- Lỗ kỳ này		(3.098.372.682)	(280.356.035.482)
440	TỔNG CỘNG NGUỒN VỐN		957.157.876.974	955.753.094.561



Ngô Thị Thanh Hải
Người lập



Ngô Thị Thanh Hải
Kế toán trưởng



Vũ Ngọc Tú
Phó Tổng Giám đốc

Ngày 15 tháng 8 năm 2016

BÁO CÁO KẾT QUẢ HOẠT ĐỘNG KINH DOANH RIÊNG GIỮA NIÊN ĐỘ
cho giai đoạn tài chính sáu tháng kết thúc ngày 30 tháng 6 năm 2016

Đơn vị tính: VND

Mã số	CHỈ TIÊU	Thuyết minh	Cho giai đoạn tài chính sáu tháng kết thúc ngày 30 tháng 6 năm 2016	Cho giai đoạn tài chính sáu tháng kết thúc ngày 30 tháng 6 năm 2015
01	1. Doanh thu cung cấp dịch vụ		-	-
02	2. Các khoản giảm trừ doanh thu		-	-
10	3. Doanh thu thuần về cung cấp dịch vụ		-	-
11	4. Giá vốn dịch vụ cung cấp		-	-
20	5. Lợi nhuận gộp về cung cấp dịch vụ		-	-
21	6. Doanh thu hoạt động tài chính	11	15.823.103.623	38.020.365.633
22	7. Chi phí tài chính	12	(15.243.038.045)	(94.746.423.425)
23	Trong đó: Chi phí lãi vay		(12.902.737.899)	(13.876.666.667)
25	8. Chi phí bán hàng			-
26	9. Chi phí quản lý doanh nghiệp	13	(2.904.426.503)	(3.491.575.797)
30	10. Lỗ thuần từ hoạt động kinh doanh		(2.324.360.925)	(60.217.633.589)
31	11. Thu nhập khác		-	-
32	12. Chi phí khác	14	(774.011.757)	-
40	13. Lợi nhuận khác		(774.011.757)	-
50	14. Tổng lỗ kế toán trước thuế		(3.098.372.682)	(60.217.633.589)
51	15. Chi phí thuế TNDN hiện hành	15	-	-
52	16. Thu nhập thuế TNDN hoãn lại		-	-
60	17. Lỗ sau thuế TNDN		(3.098.372.682)	(60.217.633.589)



Ngô Thị Thanh Hải
Người lập



Ngô Thị Thanh Hải
Kế toán trưởng



Vũ Ngọc Tú
Phó Tổng Giám đốc

Ngày 15 tháng 8 năm 2016

BÁO CÁO LƯU CHUYỂN TIỀN TỆ RIÊNG GIỮA NIÊN ĐỘ
cho giai đoạn tài chính sáu tháng kết thúc ngày 30 tháng 6 năm 2016

Đơn vị tính: VND

Mã số	CHỈ TIÊU	Thuyết minh	Cho giai đoạn tài chính sáu tháng kết thúc ngày 30 tháng 6 năm 2016	Cho giai đoạn tài chính sáu tháng kết thúc ngày 30 tháng 6 năm 2015
	I. LƯU CHUYỂN TIỀN TỪ HOẠT ĐỘNG KINH DOANH			
01	Lỗ trước thuế		(3.098.372.682)	(60.217.633.589)
	<i>Điều chỉnh cho các khoản:</i>			
03	Các khoản dự phòng	5.2.4	1.971.762.045	80.501.234.168
05	Lãi từ hoạt động đầu tư	11	(15.823.103.623)	(38.020.365.633)
06	Chi phí lãi vay (bao gồm chi phí phát hành trái phiếu)	12	13.264.774.937	13.876.666.667
08	Lỗ từ hoạt động kinh doanh trước thay đổi vốn lưu động		(3.684.939.323)	(3.860.098.387)
09	Tăng các khoản phải thu		(67.249.662)	(50.432.992)
11	Giảm các khoản phải trả		(624.553.176)	(229.167.999)
12	Giảm chi phí trả trước		-	362.037.037
14	Tiền lãi vay đã trả		(12.837.066.666)	(13.876.666.667)
20	Lưu chuyển tiền thuần sử dụng vào hoạt động kinh doanh		(17.213.808.827)	(17.654.329.008)
	II. LƯU CHUYỂN TIỀN TỪ HOẠT ĐỘNG ĐẦU TƯ			
23	Tiền chi cho vay		(1.928.000.000)	(3.145.000.000)
24	Tiền thu hồi cho vay, bán lại công cụ nợ của đơn vị khác		10.487.000.000	9.744.598.364
27	Tiền thu lãi tiền gửi, tiền cho vay, cổ tức và lợi nhuận được chia		6.185.597.972	12.856.298.081
30	Lưu chuyển tiền thuần từ hoạt động đầu tư		14.744.597.972	19.455.896.445
	III. LƯU CHUYỂN TIỀN TỪ HOẠT ĐỘNG TÀI CHÍNH			
33	Tiền thu từ đi vay		12.700.000.000	1.200.000.000
34	Tiền trả nợ gốc vay		(8.000.000.000)	-
40	Lưu chuyển tiền thuần từ hoạt động tài chính		4.700.000.000	1.200.000.000
50	Lưu chuyển tiền và tương đương tiền thuần trong kỳ		2.230.789.145	3.001.567.437
60	Tiền và tương đương tiền đầu kỳ		1.837.572.674	2.252.335.776
70	Tiền và tương đương tiền cuối kỳ	4	4.068.361.819	5.253.903.213



Ngô Thị Thanh Hải
Người lập



Ngô Thị Thanh Hải
Kế toán trưởng



Vũ Ngọc Tú
Phó Tổng Giám đốc

Ngày 15 tháng 8 năm 2016

THUYẾT MINH BÁO CÁO TÀI CHÍNH RIÊNG GIỮA NIÊN ĐỘ

vào ngày 30 tháng 6 năm 2016 và cho giai đoạn tài chính sáu tháng kết thúc cùng ngày

1. THÔNG TIN VỀ DOANH NGHIỆP

Công ty Cổ phần Bất động sản Du lịch Ninh Vân Bay (“Công ty”), được đổi tên từ Công ty Cổ phần Đầu tư Xây dựng Tuấn Phong, là một công ty cổ phần được thành lập theo Luật Doanh nghiệp của Việt Nam theo Giấy Chứng nhận Đăng ký Kinh doanh số 0103013874 do Sở Kế hoạch và Đầu tư thành phố Hà Nội cấp vào ngày 26 tháng 9 năm 2006 và các Giấy Chứng nhận Đăng ký Kinh doanh điều chỉnh sau:

<u>Giấy chứng nhận đăng ký kinh doanh điều chỉnh số</u>	<u>Ngày</u>
0103013874	Ngày 3 tháng 8 năm 2009
0103013874	Ngày 27 tháng 8 năm 2009
0103013874	Ngày 28 tháng 9 năm 2009
0103013874	Ngày 2 tháng 12 năm 2009
0102051941	Ngày 12 tháng 2 năm 2010
0102051941	Ngày 24 tháng 5 năm 2010
0102051941	Ngày 15 tháng 7 năm 2010
0102051941	Ngày 24 tháng 9 năm 2010
0102051941	Ngày 7 tháng 6 năm 2011
0102051941	Ngày 20 tháng 6 năm 2011
0102051941	Ngày 17 tháng 5 năm 2012
0102051941	Ngày 5 tháng 6 năm 2013

Vào ngày 28 tháng 4 năm 2010, Sở Giao dịch Chứng khoán Thành phố Hồ Chí Minh đã chính thức chấp thuận đăng ký niêm yết cổ phiếu cho Công ty Cổ phần Bất động sản Du lịch Ninh Vân Bay với mã cổ phiếu NVT theo công văn số 85/QĐ-SGDHCM. Vào ngày 7 tháng 5 năm 2010, 50.500.000 cổ phiếu của Công ty đã được chính thức niêm yết và bắt đầu phiên giao dịch đầu tiên tại Sở Giao dịch Chứng khoán Thành phố Hồ Chí Minh.

Tại ngày 30 tháng 6 năm 2016, số cổ phiếu được lưu hành của Công ty là 90.500.000 cổ phiếu (Thuyết minh số 10.4).

Hoạt động chính trong kỳ hiện tại theo Giấy Chứng nhận Đăng ký Kinh doanh của Công ty là:

- ▶ Kinh doanh bất động sản;
- ▶ Dịch vụ quản lý, tư vấn bất động sản (không bao gồm hoạt động tư vấn về giá đất), xúc tiến đầu tư thương mại;
- ▶ Kinh doanh khách sạn và dịch vụ lưu trú ngắn ngày (không bao gồm kinh doanh quán bar, phòng hát karaoke, vũ trường);
- ▶ Xây dựng công trình dân dụng, công nghiệp, cầu đường, san lấp mặt bằng;
- ▶ Sản xuất, nhập khẩu trang thiết bị xây dựng và trang trí nội, ngoại thất; và
- ▶ Vận chuyển hành khách, vận tải hàng hóa.

Công ty có trụ sở chính tại tầng 3, tòa nhà Hoàng Gia, số 180 Triệu Việt Vương, phường Bùi Thị Xuân, quận Hai Bà Trưng, thành phố Hà Nội.

Số lượng nhân viên của Công ty tại ngày 30 tháng 6 năm 2016 là 8 người (tại ngày 31 tháng 12 năm 2015 là 9 người).

THUYẾT MINH BÁO CÁO TÀI CHÍNH RIÊNG GIỮA NIÊN ĐỘ (tiếp theo)
vào ngày 30 tháng 6 năm 2016 và cho giai đoạn tài chính sáu tháng kết thúc cùng ngày

1. THÔNG TIN DOANH NGHIỆP (tiếp theo)

Cơ cấu tổ chức

Công ty có 2 công ty con, trong đó:

▶ ***Công ty TNHH Hai Dung***

Công ty con này được thành lập theo Giấy Chứng nhận Đăng ký Kinh doanh công ty trách nhiệm hữu hạn có hai thành viên trở lên số 3600805594 do Sở Kế hoạch và Đầu tư tỉnh Đồng Nai cấp ngày 10 tháng 4 năm 2006, với số vốn điều lệ là 110 tỷ đồng Việt Nam. Công ty TNHH Hai Dung có trụ sở đặt tại ấp Bến Cộ, xã Đại Phước, huyện Nhơn Trạch, tỉnh Đồng Nai và văn phòng giao dịch đặt tại số 121/10 Hồng Hà, phường 2, quận Tân Bình, thành phố Hồ Chí Minh. Hoạt động chính theo Giấy Chứng nhận Đăng ký Kinh doanh của Công ty TNHH Hai Dung là kinh doanh bất động sản, đầu tư khu du lịch sinh thái và kinh doanh nhà nghỉ, nhà hàng và dịch vụ ăn uống.

Tại ngày 30 tháng 6 năm 2016, Công ty nắm 90% phần vốn chủ sở hữu trong công ty con này (ngày 31 tháng 12 năm 2015: 90%).

▶ ***Công ty Cổ phần Du lịch Hồng Hải***

Công ty con này được thành lập theo Giấy Chứng nhận Đăng ký Kinh doanh công ty cổ phần số 4200686538 do Sở Kế hoạch và Đầu tư tỉnh Khánh Hòa cấp ngày 13 tháng 12 năm 2008, với số vốn điều lệ là 90 tỷ đồng Việt Nam. Công ty Cổ phần Du lịch Hồng Hải có trụ sở đặt tại thôn Văn Đăng, xã Vĩnh Lương, thành phố Nha Trang, tỉnh Khánh Hòa, Việt Nam. Hoạt động chính theo Giấy chứng nhận đăng ký kinh doanh của Công ty Cổ phần Du lịch Hồng Hải là kinh doanh khu du lịch sinh thái, dịch vụ ăn uống và lễ hành.

Tại ngày 30 tháng 6 năm 2016, Công ty nắm 51% (tương đương 1.785.000 cổ phiếu) phần vốn chủ sở hữu trong công ty con này (ngày 31 tháng 12 năm 2015: 51%).

2. CƠ SỞ TRÌNH BÀY

2.1 Mục đích lập báo cáo tài chính riêng

Công ty có các công ty con như được trình bày tại Thuyết minh số 1. Công ty đã lập và công bố báo cáo tài chính riêng này nhằm đáp ứng các yêu cầu về công bố thông tin, cụ thể là theo quy định tại Thông tư 155/2015/TT-BTC - Hướng dẫn về việc công bố thông tin trên thị trường chứng khoán. Cũng theo quy định tại Thông tư này, Công ty cũng cần lập và công bố báo cáo tài chính hợp nhất của Công ty và các công ty con cho năm tài chính kết thúc ngày 30 tháng 6 năm 2016 vào ngày 15 tháng 8 năm 2016.

Người sử dụng báo cáo tài chính riêng giữa niên độ này nên đọc báo cáo này cùng với báo cáo tài chính hợp nhất giữa niên độ của Công ty và công ty con cho giai đoạn tài chính sáu tháng kết thúc ngày 30 tháng 6 năm 2016 để có được các thông tin tổng thể và đầy đủ về tình hình tài chính hợp nhất giữa niên độ, kết quả hoạt động kinh doanh hợp nhất giữa niên độ và tình hình lưu chuyển tiền tệ hợp nhất giữa niên độ của Công ty và công ty con.

THUYẾT MINH BÁO CÁO TÀI CHÍNH RIÊNG GIỮA NIÊN ĐỘ (tiếp theo)
vào ngày 30 tháng 6 năm 2016 và cho giai đoạn tài chính sáu tháng kết thúc cùng ngày

2. CƠ SỞ TRÌNH BÀY (tiếp theo)

2.2 Cơ sở hoạt động liên tục

Tại ngày 30 tháng 6 năm 2016, Công ty có khoản trái phiếu phát hành với số dư nợ gốc là 230 tỷ VND sẽ đáo hạn trong tháng 11 năm 2017. Bên cạnh đó, Công ty đã phát sinh lỗ thuần từ hoạt động kinh doanh cho giai đoạn tài chính sáu tháng kết thúc ngày 30 tháng 6 năm 2016 với số tiền là 3,1 tỷ VND và có khoản lỗ lũy kế tại ngày 30 tháng 6 năm 2016 là 210,7 tỷ VND. Ngoài ra, tại ngày 30 tháng 6 năm 2016, tổng số dư nợ ngắn hạn của Công ty là 4,8 tỷ VND đã vượt tổng số dư tài sản ngắn hạn có tính thanh khoản cao (không bao gồm các khoản phải thu ngắn hạn và tài sản ngắn hạn khác) của Công ty với số tiền là 0,7 tỷ VND.

Hiện tại, Hội đồng Quản trị và Ban Tổng Giám đốc của Công ty đang thu xếp kế hoạch tài chính để đáp ứng nhu cầu thanh toán các khoản nợ đến hạn trả của Công ty.

Trên cơ sở đó, báo cáo tài chính riêng giữa niên độ của Công ty được lập trên cơ sở hoạt động liên tục.

2.3 Chuẩn mực và Chế độ kế toán áp dụng

Báo cáo tài chính riêng giữa niên độ của Công ty được trình bày bằng đồng Việt Nam ("VND") phù hợp với Chế độ Kế toán Doanh nghiệp Việt Nam và Chuẩn mực kế toán Việt Nam số 27 – Báo cáo tài chính giữa niên độ và các Chuẩn mực kế toán Việt Nam khác do Bộ Tài chính ban hành theo:

- ▶ Quyết định số 149/2001/QĐ-BTC ngày 31 tháng 12 năm 2001 về việc ban hành bốn Chuẩn mực Kế toán Việt Nam (Đợt 1);
- ▶ Quyết định số 165/2002/QĐ-BTC ngày 31 tháng 12 năm 2002 về việc ban hành sáu Chuẩn mực Kế toán Việt Nam (Đợt 2);
- ▶ Quyết định số 234/2003/QĐ-BTC ngày 30 tháng 12 năm 2003 về việc ban hành sáu Chuẩn mực Kế toán Việt Nam (Đợt 3);
- ▶ Quyết định số 12/2005/QĐ-BTC ngày 15 tháng 2 năm 2005 về việc ban hành sáu Chuẩn mực Kế toán Việt Nam (Đợt 4); và
- ▶ Quyết định số 100/2005/QĐ-BTC ngày 28 tháng 12 năm 2005 về việc ban hành bốn Chuẩn mực Kế toán Việt Nam (Đợt 5).

Theo đó, bảng cân đối kế toán riêng giữa niên độ, báo cáo kết quả hoạt động kinh doanh riêng giữa niên độ, báo cáo lưu chuyển tiền tệ riêng giữa niên độ và các thuyết minh báo cáo tài chính riêng giữa niên độ được trình bày kèm theo và việc sử dụng báo cáo riêng giữa niên độ này không dành cho các đối tượng không được cung cấp các thông tin về các thủ tục và nguyên tắc và thông lệ kế toán tại Việt Nam và hơn nữa không được chủ định trình bày tình hình tài chính riêng giữa niên độ, kết quả hoạt động kinh doanh riêng giữa niên độ và lưu chuyển tiền tệ riêng giữa niên độ theo các nguyên tắc và thông lệ kế toán được chấp nhận rộng rãi ở các nước và lãnh thổ khác ngoài Việt Nam.

2.4 Hình thức sổ kế toán áp dụng

Hình thức sổ kế toán được áp dụng của Công ty là Nhật ký chung.

2.5 Kỳ kế toán năm

Kỳ kế toán của năm của Công ty bắt đầu từ ngày 1 tháng 1 và kết thúc ngày 31 tháng 12.

2.6 Đơn vị tiền tệ sử dụng trong kế toán

Báo cáo tài chính riêng giữa niên độ được lập bằng đơn vị tiền tệ sử dụng trong kế toán của Công ty là đồng Việt Nam ("VND").

THUYẾT MINH BÁO CÁO TÀI CHÍNH RIÊNG GIỮA NIÊN ĐỘ (tiếp theo)
vào ngày 30 tháng 6 năm 2016 và cho giai đoạn tài chính sáu tháng kết thúc cùng ngày

3. TÓM TẮT CÁC CHÍNH SÁCH KẾ TOÁN CHỦ YẾU

3.1 Các thay đổi trong các chính sách kế toán và thuyết minh

Các chính sách kế toán của Công ty sử dụng để lập báo cáo tài chính riêng giữa niên độ được áp dụng nhất quán với các chính sách đã được sử dụng để lập báo cáo tài chính riêng cho năm tài chính kết thúc ngày 31 tháng 12 năm 2015 và báo cáo tài chính riêng giữa niên độ cho giai đoạn tài chính sáu tháng kết thúc ngày 30 tháng 6 năm 2015.

3.2 Tiền và các khoản tương đương tiền

Tiền và các khoản tương đương tiền bao gồm tiền mặt tại quỹ, tiền gửi ngân hàng, các khoản đầu tư ngắn hạn có thời hạn gốc không quá ba tháng, có tính thanh khoản cao, có khả năng chuyển đổi dễ dàng thành các lượng tiền xác định và không có nhiều rủi ro trong chuyển đổi thành tiền.

3.3 Các khoản phải thu

Các khoản phải thu được trình bày trên báo cáo tài chính riêng giữa niên độ theo giá trị ghi sổ các khoản phải thu từ khách hàng và phải thu khác sau khi trừ các khoản dự phòng được lập cho các khoản phải thu khó đòi.

Dự phòng nợ phải thu khó đòi thể hiện phần giá trị của các khoản phải thu mà Công ty dự kiến không có khả năng thu hồi tại ngày kết thúc kỳ kế toán. Tăng hoặc giảm số dư tài khoản dự phòng được hạch toán vào chi phí quản lý doanh nghiệp trong báo cáo tài chính riêng.

3.4 Tài sản cố định hữu hình

Tài sản cố định hữu hình được thể hiện theo nguyên giá trừ đi giá trị hao mòn lũy kế.

Nguyên giá tài sản cố định hữu hình bao gồm giá mua và những chi phí có liên quan trực tiếp đến việc đưa tài sản vào sẵn sàng hoạt động như dự kiến.

Các chi phí mua sắm, nâng cấp và đổi mới tài sản cố định được ghi tăng nguyên giá của tài sản và chi phí bảo trì, sửa chữa được hạch toán vào kết quả hoạt động kinh doanh riêng giữa niên độ khi phát sinh.

Khi tài sản được bán hay thanh lý, các khoản lãi hoặc lỗ phát sinh do thanh lý tài sản (là phần chênh lệch giữa giữa tiền thu thuần từ việc bán tài sản với giá trị còn lại của tài sản) được hạch toán vào kết quả hoạt động kinh doanh riêng giữa niên độ.

3.5 Tài sản cố định vô hình

Tài sản cố định vô hình được ghi nhận theo nguyên giá trừ đi giá trị hao mòn lũy kế.

Nguyên giá tài sản cố định vô hình bao gồm giá mua và những chi phí có liên quan trực tiếp đến việc đưa tài sản vào sẵn sàng sử dụng như dự kiến.

Các chi phí nâng cấp và đổi mới tài sản cố định vô hình được ghi tăng nguyên giá của tài sản và các chi phí khác được hạch toán vào kết quả hoạt động kinh doanh riêng khi phát sinh.

Khi tài sản cố định vô hình được bán hay thanh lý, các khoản lãi hoặc lỗ phát sinh do thanh lý tài sản (là phần chênh lệch giữa giữa tiền thu thuần từ việc bán tài sản với giá trị còn lại của tài sản) được hạch toán vào kết quả hoạt động kinh doanh riêng.

THUYẾT MINH BÁO CÁO TÀI CHÍNH RIÊNG GIỮA NIÊN ĐỘ (tiếp theo)
vào ngày 30 tháng 6 năm 2016 và cho giai đoạn tài chính sáu tháng kết thúc cùng ngày

3. TÓM TẮT CÁC CHÍNH SÁCH KẾ TOÁN CHỦ YẾU (tiếp theo)

3.6 Khấu hao và hao mòn

Khấu hao tài sản cố định hữu hình và hao mòn tài sản cố định vô hình được trích theo phương pháp khấu hao đường thẳng trong suốt thời gian hữu dụng ước tính của các tài sản như sau:

Thiết bị văn phòng	3 - 7 năm
--------------------	-----------

3.7 Chi phí đi vay

Chi phí đi vay bao gồm lãi tiền vay và các chi phí khác phát sinh liên quan trực tiếp đến các khoản vay của Công ty.

Chi phí đi vay được hạch toán là chi phí phát sinh trong kỳ.

3.8 Các khoản đầu tư

Đầu tư vào các công ty con

Các khoản đầu tư vào các công ty con mà trong đó Công ty nắm quyền kiểm soát được trình bày theo phương pháp giá gốc.

Các khoản phân phối lợi nhuận mà công ty mẹ nhận được từ số lợi nhuận lũy kế của các công ty con sau ngày Công ty nắm quyền kiểm soát được ghi vào kết quả hoạt động kinh doanh riêng của Công ty. Các khoản phân phối khác được xem như phần thu hồi của các khoản đầu tư và được trừ vào giá trị đầu tư.

Đầu tư vào các công ty liên kết

Khoản đầu tư vào các công ty liên kết mà trong đó Công ty có ảnh hưởng đáng kể được trình bày theo phương pháp giá gốc.

Các khoản phân phối lợi nhuận từ số lợi nhuận thuần lũy kế của các công ty liên kết sau ngày Công ty có ảnh hưởng đáng kể được phân bổ vào kết quả hoạt động kinh doanh riêng của Công ty. Các khoản phân phối khác được xem như phần thu hồi các khoản đầu tư và được trừ vào giá trị đầu tư.

Các khoản đầu tư khác

Các khoản đầu tư khác được ghi nhận theo giá mua thực tế.

Dự phòng giảm giá trị các khoản đầu tư

Dự phòng được lập cho việc giảm giá trị của các khoản đầu tư vào ngày kết thúc kỳ kế toán theo hướng dẫn của Thông tư số 228/2009/TT-BTC ngày 7 tháng 12 năm 2009 và Thông tư số 89/2013/TT-BTC do Bộ Tài chính ban hành ngày 28 tháng 6 năm 2013. Tăng hoặc giảm số dự phòng được hạch toán vào chi phí tài chính trong báo cáo kết quả hoạt động kinh doanh riêng giữa niên độ.

Đầu tư nắm giữ đến ngày đáo hạn

Các khoản đầu tư nắm giữ đến ngày đáo hạn được ghi nhận theo giá gốc. Sau khi ghi nhận ban đầu, các khoản đầu tư này được ghi nhận theo giá trị có thể thu hồi. Các khoản suy giảm giá trị của khoản đầu tư nếu phát sinh được hạch toán vào chi phí trong kỳ và giảm trừ trực tiếp giá trị đầu tư.

THUYẾT MINH BÁO CÁO TÀI CHÍNH RIÊNG GIỮA NIÊN ĐỘ (tiếp theo)
vào ngày 30 tháng 6 năm 2016 và cho giai đoạn tài chính sáu tháng kết thúc cùng ngày

3. TÓM TẮT CÁC CHÍNH SÁCH KẾ TOÁN CHỦ YẾU (tiếp theo)

3.9 Các khoản phải trả và chi phí trích trước

Các khoản phải trả và chi phí trích trước được ghi nhận cho số tiền phải trả trong tương lai liên quan đến hàng hóa và dịch vụ đã nhận được không phụ thuộc vào việc Công ty đã nhận được hóa đơn của nhà cung cấp hay chưa.

3.10 Các nghiệp vụ bằng ngoại tệ

Các nghiệp vụ phát sinh bằng các đơn vị tiền tệ khác với đơn vị tiền tệ kế toán của Công ty (VND) được hạch toán theo tỷ giá giao dịch thực tế vào ngày phát sinh nghiệp vụ theo nguyên tắc sau:

- ▶ Nghiệp vụ làm phát sinh các khoản phải thu được hạch toán theo tỷ giá mua của ngân hàng thương mại nơi Công ty chỉ định khách hàng thanh toán;
- ▶ Nghiệp vụ làm phát sinh các khoản phải trả được hạch toán theo tỷ giá bán của ngân hàng thương mại nơi Công ty dự kiến giao dịch;
- ▶ Giao dịch góp vốn hoặc nhận vốn góp được hạch toán theo tỷ giá mua ngoại tệ của ngân hàng nơi doanh nghiệp mở tài khoản để nhận vốn của nhà đầu tư; và
- ▶ Giao dịch mua sắm tài sản hoặc các khoản chi phí được thanh toán ngay bằng ngoại tệ (không qua các tài khoản phải trả) được hạch toán theo tỷ giá mua của ngân hàng thương mại nơi Công ty thực hiện thanh toán.

Tại ngày kết thúc kỳ kế toán, các khoản mục tiền tệ có gốc ngoại tệ được đánh giá lại theo tỷ giá giao dịch thực tế tại ngày của bảng cân đối kế toán riêng giữa niên độ theo nguyên tắc sau:

- ▶ các khoản mục tiền tệ được phân loại là tài sản được hạch toán theo tỷ giá mua của ngân hàng thương mại nơi Công ty thường xuyên có giao dịch; và
- ▶ các khoản mục tiền tệ được phân loại là nợ phải trả được hạch toán theo tỷ giá bán của ngân hàng thương mại nơi Công ty thường xuyên có giao dịch.

Tất cả các khoản chênh lệch tỷ giá thực tế phát sinh trong kỳ và chênh lệch do đánh giá lại số dư tiền tệ có gốc ngoại tệ cuối kỳ được hạch toán vào báo cáo kết quả hoạt động kinh doanh riêng giữa niên độ.

3.11 Phân chia lợi nhuận

Lợi nhuận thuần sau thuế thu nhập doanh nghiệp (không bao gồm lãi từ giao dịch mua giá rẻ) có thể được chia cho các cổ đông sau khi được Đại hội đồng cổ đông phê duyệt và sau khi đã trích lập các quỹ dự phòng theo Điều lệ của Công ty và các quy định của pháp luật Việt Nam.

3.12 Ghi nhận doanh thu

Doanh thu được ghi nhận khi Công ty có khả năng nhận được các lợi ích kinh tế có thể xác định được một cách chắc chắn. Doanh thu được xác định theo giá trị hợp lý của các khoản đã thu hoặc sẽ thu được sau khi trừ đi các khoản chiết khấu thương mại, giảm giá hàng bán và hàng bán bị trả lại. Các điều kiện ghi nhận cụ thể sau đây cũng phải được đáp ứng khi ghi nhận doanh thu:

Tiền lãi

Doanh thu được ghi nhận khi tiền lãi phát sinh trên cơ sở dồn tích (có tính đến lợi tức mà tài sản đem lại) trừ khi khả năng thu hồi tiền lãi không chắc chắn.

Cổ tức

Doanh thu được ghi nhận khi quyền được nhận khoản thanh toán cổ tức của Công ty được xác lập.

THUYẾT MINH BÁO CÁO TÀI CHÍNH RIÊNG GIỮA NIÊN ĐỘ (tiếp theo)
vào ngày 30 tháng 6 năm 2016 và cho giai đoạn tài chính sáu tháng kết thúc cùng ngày

3. TÓM TẮT CÁC CHÍNH SÁCH KẾ TOÁN CHỦ YẾU (tiếp theo)

3.13 Thuế

Thuế thu nhập hiện hành

Tài sản thuế thu nhập và thuế thu nhập phải nộp cho kỳ hiện hành và các kỳ trước được xác định bằng số tiền dự kiến được thu hồi từ hoặc phải nộp cho cơ quan thuế, dựa trên các mức thuế suất và các luật thuế có hiệu lực đến ngày kết thúc kỳ kế toán.

Thuế thu nhập hiện hành được ghi nhận vào kết quả hoạt động kinh doanh riêng ngoại trừ trường hợp thuế thu nhập phát sinh liên quan đến một khoản mục được ghi thẳng vào vốn chủ sở hữu, trong trường hợp này, thuế thu nhập hiện hành cũng được ghi nhận trực tiếp vào vốn chủ sở hữu.

Doanh nghiệp chỉ được bù trừ các tài sản thuế thu nhập hiện hành và thuế thu nhập hiện hành phải nộp khi doanh nghiệp có quyền hợp pháp được bù trừ giữa tài sản thuế thu nhập hiện hành với thuế thu nhập hiện hành phải nộp và doanh nghiệp dự định thanh toán thuế thu nhập hiện hành phải nộp và tài sản thuế thu nhập hiện hành trên cơ sở thuần.

Thuế thu nhập hoãn lại

Thuế thu nhập hoãn lại được xác định cho các khoản chênh lệch tạm thời tại ngày kết thúc kỳ kế toán giữa cơ sở tính thuế thu nhập của các tài sản và nợ phải trả và giá trị ghi sổ của các khoản mục này trong báo cáo tài chính riêng giữa niên độ.

Thuế thu nhập hoãn lại phải trả được ghi nhận cho tất cả các khoản chênh lệch tạm thời chịu thuế, ngoại trừ:

- ▶ Thuế thu nhập hoãn lại phải trả phát sinh từ ghi nhận ban đầu của một tài sản hay nợ phải trả từ một giao dịch mà giao dịch này không có ảnh hưởng đến lợi nhuận kế toán hoặc lợi nhuận tính thuế thu nhập (hoặc lỗ tính thuế) tại thời điểm phát sinh giao dịch;
- ▶ Các chênh lệch tạm thời chịu thuế gắn liền với các khoản đầu tư vào các công ty con, chi nhánh, công ty liên kết và các khoản vốn góp liên doanh khi có khả năng kiểm soát thời gian hoàn nhập khoản chênh lệch tạm thời và chắc chắn khoản chênh lệch tạm thời sẽ không được hoàn nhập trong tương lai có thể dự đoán.

Tài sản thuế thu nhập hoãn lại cần được ghi nhận cho tất cả các chênh lệch tạm thời được khấu trừ, giá trị được khấu trừ chuyển sang các kỳ sau của các khoản lỗ tính thuế và các khoản ưu đãi thuế chưa sử dụng, khi chắc chắn trong tương lai sẽ có lợi nhuận tính thuế để sử dụng những chênh lệch tạm thời được khấu trừ, các khoản lỗ tính thuế và các ưu đãi thuế chưa sử dụng này, ngoại trừ:

- ▶ Tài sản thuế hoãn lại phát sinh từ ghi nhận ban đầu của một tài sản hoặc nợ phải trả từ một giao dịch mà giao dịch này không có ảnh hưởng đến lợi nhuận kế toán hoặc lợi nhuận tính thuế thu nhập (hoặc lỗ tính thuế) tại thời điểm phát sinh giao dịch; và
- ▶ Tất cả các chênh lệch tạm thời được khấu trừ phát sinh từ các khoản đầu tư vào các công ty con, chi nhánh, công ty liên kết và các khoản vốn góp liên doanh khi chắc chắn là chênh lệch tạm thời sẽ được hoàn nhập trong tương lai có thể dự đoán được và có lợi nhuận chịu thuế để sử dụng được khoản chênh lệch tạm thời đó.

Giá trị ghi sổ của tài sản thuế thu nhập hoãn lại phải được xem xét lại vào ngày kết thúc kỳ kế toán và phải giảm giá trị ghi sổ của tài sản thuế thu nhập hoãn lại đến mức bảo đảm chắc chắn có đủ lợi nhuận tính thuế cho phép lợi ích của một phần doanh nghiệp hoãn lại thuế thu nhập hoãn lại được sử dụng. Các tài sản thuế thu nhập doanh nghiệp hoãn lại chưa ghi nhận trước đây được xem xét lại vào ngày kết thúc kỳ kế toán và được ghi nhận khi chắc chắn có đủ lợi nhuận tính thuế để có thể sử dụng các tài sản thuế thu nhập hoãn lại chưa ghi nhận này.

THUYẾT MINH BÁO CÁO TÀI CHÍNH RIÊNG GIỮA NIÊN ĐỘ (tiếp theo)
vào ngày 30 tháng 6 năm 2016 và cho giai đoạn tài chính sáu tháng kết thúc cùng ngày

3. TÓM TẮT CÁC CHÍNH SÁCH KẾ TOÁN CHỦ YẾU (tiếp theo)

3.13 Thuế (tiếp theo)

Thuế thu nhập hoãn lại (tiếp theo)

Tài sản thuế thu nhập hoãn lại và thuế thu nhập hoãn lại phải trả được xác định theo thuế suất dự tính sẽ áp dụng cho năm tài sản được thu hồi hay nợ phải trả được thanh toán, dựa trên các mức thuế suất và luật thuế có hiệu lực vào ngày kết thúc niên độ kế toán.

Thuế thu nhập hoãn lại được ghi nhận vào kết quả hoạt động kinh doanh riêng ngoại trừ trường hợp thuế thu nhập phát sinh liên quan đến một khoản mục được ghi thẳng vào vốn chủ sở hữu, trong trường hợp này, thuế thu nhập hoãn lại cũng được ghi nhận trực tiếp vào vốn chủ sở hữu.

Công ty chỉ được bù trừ các tài sản thuế thu nhập hoãn lại và thuế thu nhập hoãn lại phải trả khi Công ty có quyền hợp pháp được bù trừ giữa tài sản thuế thu nhập hiện hành với thuế thu nhập hiện hành phải nộp và các tài sản thuế thu nhập hoãn lại và thuế thu nhập hoãn lại phải trả này liên quan tới thuế thu nhập doanh nghiệp được quản lý bởi cùng một cơ quan thuế:

- ▶ Đối với cùng một đơn vị chịu thuế; hoặc
- ▶ Công ty dự định thanh toán thuế thu nhập hiện hành phải nộp và tài sản thuế thu nhập hiện hành trên cơ sở thuần hoặc thu hồi tài sản đồng thời với việc thanh toán nợ phải trả trong từng kỳ tương lai khi các khoản trọng yếu của thuế thu nhập hoãn lại phải trả hoặc tài sản thuế thu nhập hoãn lại được thanh toán hoặc thu hồi.

4. TIỀN VÀ CÁC KHOẢN TƯƠNG ĐƯƠNG TIỀN

	<i>Đơn vị tính: VND</i>	
	<i>Ngày 30 tháng 6 năm 2016</i>	<i>Ngày 31 tháng 12 năm 2015</i>
Tiền mặt	32.260.132	112.139.353
Tiền gửi ngân hàng	36.101.687	125.433.321
Các khoản tương đương tiền	<u>4.000.000.000</u>	<u>1.600.000.000</u>
TỔNG CỘNG	<u>4.068.361.819</u>	<u>1.837.572.674</u>

Các khoản tương đương tiền tại ngày 30 tháng 6 năm 2016 là các khoản tiền gửi ngân hàng bằng đồng Việt Nam tại Ngân hàng Thương mại Cổ phần Công thương Việt Nam và Ngân hàng Thương mại Cổ phần xuất nhập khẩu Việt Nam có kỳ hạn một tháng, với mức lãi suất từ 4 đến 5%/năm.

THUYẾT MINH BÁO CÁO TÀI CHÍNH RIÊNG GIỮA NIÊN ĐỘ (tiếp theo)
vào ngày 30 tháng 6 năm 2016 và cho giai đoạn tài chính sáu tháng kết thúc cùng ngày

5. ĐẦU TƯ TÀI CHÍNH

5.1 Đầu tư nắm giữ đến ngày đáo hạn

	<i>Đơn vị tính: VND</i>	
	<i>Giá gốc và giá trị ghi sổ</i>	
	<i>Ngày 30 tháng 6 năm 2016</i>	<i>Ngày 31 tháng 12 năm 2015</i>
Đầu tư nắm giữ đến ngày đáo hạn	-	667.000.000
TỔNG CỘNG	-	667.000.000
<i>Trong đó:</i>		
Đầu tư ngắn hạn khác (*)	-	667.000.000

(*) Đây là khoản tiền gửi dự phòng thanh toán lãi và gốc Trái phiếu khi đến hạn (xem Thuyết minh Số 9).

Theo Hợp đồng phát hành Trái phiếu kèm Chứng quyền số 01-2100/HDDM-TP/NVB ngày 11 tháng 11 năm 2014, Công ty cam kết duy trì số dư tài khoản tiền gửi dự phòng số 190.21793773.021 tại Ngân hàng Thương mại Cổ phần Kỹ thương Việt Nam – chi nhánh Lý Thái Tổ số dư tối thiểu là 23 tỷ đồng trong kỳ tính lãi Trái phiếu đầu tiên và số tiền lớn hơn của 100% số tiền đến hạn phải thanh toán vào ngày thanh toán lãi và 14 tỷ đồng đối với các kỳ tính lãi tiếp theo.

Theo thông báo số 471/2016/TB-TCBS ngày 11 tháng 05 năm 2016 của Ngân hàng Kỹ thương Việt Nam về việc thanh toán liên quan đến trái phiếu do Công ty phát hành ngày 11/11/2014 cho kỳ tính lãi từ ngày 11/11/2015 đến ngày 11/5/2016, Công ty bị phạt chậm dự phòng cho kỳ tính lãi nói trên với số tiền là 774 triệu đồng (Thuyết minh số 14).

5.2 Các khoản đầu tư tài chính dài hạn

	<i>Đơn vị tính: VND</i>	
	<i>Giá gốc và giá trị ghi sổ</i>	
	<i>Ngày 30 tháng 6 năm 2016</i>	<i>Ngày 31 tháng 12 năm 2015</i>
Đầu tư vào công ty con	509.194.690.000	509.194.690.000
Đầu tư vào công ty liên kết	104.991.535.100	104.991.535.100
Đầu tư góp vốn vào đơn vị khác	20.360.000.000	20.360.000.000
Dự phòng giảm giá đầu tư dài hạn	<u>(228.869.292.646)</u>	<u>(226.897.530.601)</u>
TỔNG CỘNG	<u>405.676.932.454</u>	<u>407.648.694.499</u>

Công ty Cổ phần Bất động sản Du lịch Ninh Vân Bay

B09a-DN

THUYẾT MINH BÁO CÁO TÀI CHÍNH RIÊNG GIỮA NIÊN ĐỘ (tiếp theo)
vào ngày 30 tháng 6 năm 2016 và cho giai đoạn tài chính sáu tháng kết thúc cùng ngày

5. ĐẦU TƯ TÀI CHÍNH (tiếp theo)

5.2 Các khoản đầu tư tài chính dài hạn (tiếp theo)

5.2.1 Đầu tư vào công ty con

Tên đơn vị	Ngày 30 tháng 6 năm 2016				Ngày 31 tháng 12 năm 2015			
	Số lượng (cổ phiếu)	Tỷ lệ sở hữu (%)	Giá gốc	Dự phòng	Số lượng (cổ phiếu)	Tỷ lệ sở hữu (%)	Giá gốc	Dự phòng
Công ty TNHH Hai Dung (*)	90	90	204.742.800.000	(204.742.800.000)	90	90	204.742.800.000	(204.742.800.000)
Công ty Cổ phần Du lịch Hồng Hải (**)	4.590.000	51	304.451.890.000	-	4.590.000	51	304.451.890.000	-
TỔNG CỘNG			509.194.690.000	(204.742.800.000)			509.194.690.000	(204.742.800.000)

Đơn vị tính: VND

Thông tin chi tiết về các công ty con đã được trình bày tại Thuyết minh số 1.

(*) Theo Hợp đồng Thế chấp số 11/102014/HĐTC/TCB-NVT ngày 13 tháng 11 năm 2014, Công ty đã thế chấp toàn bộ phần vốn góp tại Công ty TNHH Hai Dung – công ty con của Công ty với giá trị là 99 tỷ đồng Việt Nam (tương đương 90% vốn điều lệ của Công ty TNHH Hai Dung) cho những người sở hữu trái phiếu (đại diện bởi Tổ chức nhận tài sản đảm bảo là Ngân hàng Thương mại Cổ phần Kỹ thương Việt Nam) để đảm bảo cho tất cả các nghĩa vụ của Công ty đối với và liên quan đến Trái phiếu được qui định trong Hợp đồng Đặt mua Trái phiếu kèm Chứng quyền số 01-2100/HDDM-TP/NVT ngày 11 tháng 11 năm 2014 (xem Thuyết minh số 9).

Theo Quyết định số 08/2015/QĐ-HĐQT ngày 9 tháng 12 năm 2015, Hội đồng Quản trị Công ty đã phê duyệt giá trị chuyển nhượng toàn bộ phần vốn góp của Công ty TNHH Hai Dung – Công ty con của Công ty với mức không thấp hơn 235 tỷ đồng Việt Nam. Cũng theo Quyết định này, tất cả tài sản sở hữu của Công ty TNHH Hai Dung sẽ được chuyển nhượng miễn trừ các yêu cầu bồi hoàn từ bất kỳ các chủ nợ nào của Công ty TNHH Hai Dung. Trong trường hợp giao dịch thành công, tất cả các khoản nợ, ngoại trừ các khoản nợ liên quan trực tiếp đến Trái phiếu kèm Chứng Quyền (Thuyết minh số 9), sẽ được đối xử công bằng, không khoản nợ nào phụ thuộc khoản nợ nào.

(**) Theo Hợp đồng Cầm cố số 20/102014/HĐTC/TCB-NVT ngày 11 tháng 11 năm 2014, Công ty đã cầm cố 4.590.000 cổ phần (chứng khoán chưa niên yết với giá trị là 45,9 tỷ đồng Việt Nam) tại Công ty Cổ phần Du lịch Hồng Hải – công ty con của Công ty cho những người sở hữu trái phiếu (đại diện bởi Tổ chức nhận tài sản đảm bảo là Ngân hàng Thương mại Cổ phần Kỹ thương Việt Nam) để đảm bảo cho tất cả các nghĩa vụ của Công ty đối với và liên quan đến Trái phiếu được qui định trong Hợp đồng Đặt mua Trái phiếu kèm Chứng quyền số 01-2100/HDDM-TP/NVT ngày 11 tháng 11 năm 2014 (xem Thuyết minh số 9).

Công ty Cổ phần Bất động sản Du lịch Ninh Vân Bay

B09a-DN

THUYẾT MINH BÁO CÁO TÀI CHÍNH RIÊNG GIỮA NIÊN ĐỘ (tiếp theo)
vào ngày 30 tháng 6 năm 2016 và cho giai đoạn tài chính sáu tháng kết thúc cùng ngày

5. ĐẦU TƯ TÀI CHÍNH (tiếp theo)

5.2 Các khoản đầu tư tài chính dài hạn (tiếp theo)

5.2.2 Đầu tư vào công ty liên kết

Tên đơn vị	Ngày 30 tháng 6 năm 2016				Ngày 31 tháng 12 năm 2015			
	Số lượng (cổ phiếu)	Tỷ lệ sở hữu (%)	Giá gốc	Dự phòng	Số lượng (cổ phiếu)	Tỷ lệ sở hữu (%)	Giá gốc	Dự phòng
Công ty TNHH Du lịch Sinh thái Côn Bắp (*)	40,21	40,21	63.930.000.000	(589.641.817)	40,21	40,21	63.930.000.000	(589.641.817)
Công ty Cổ phần Thương mại Dịch vụ Danh Việt (**)	1.023.978	29,15	41.061.535.100	(16.377.845.315)	1.023.978	29,15	41.061.535.100	(16.377.845.315)
TỔNG CỘNG			104.991.535.100	(16.967.487.132)			104.991.535.100	(16.967.487.132)

Đơn vị tính: VND

(*) Công ty TNHH Du lịch Sinh thái Côn Bắp là một công ty được thành lập theo Giấy Chứng nhận Đăng ký Kinh doanh công ty trách nhiệm hữu hạn có hai thành viên trở lên số 4000491891 do Sở Kế hoạch và Đầu tư Tỉnh Quảng Nam cấp ngày 5 tháng 5 năm 2008, với số vốn điều lệ là 30 tỷ đồng Việt Nam. Công ty TNHH Du lịch Sinh thái Côn Bắp có trụ sở đặt tại Côn Bắp, phường Cẩm Nam, thành phố Hội An, tỉnh Quảng Nam. Hoạt động chính theo Giấy Chứng nhận Đăng ký Kinh doanh của công ty này là kinh doanh khách sạn, dịch vụ lưu trú ngắn ngày.

Tại ngày 30 tháng 6 năm 2016, Công ty sở hữu 40,21% phần vốn chủ sở hữu trong công ty liên kết này.

(**) Công ty Cổ phần Thương mại Dịch vụ Danh Việt là một công ty được thành lập theo Giấy Chứng nhận Đăng ký Kinh doanh công ty cổ phần số 0304993374 do Sở Kế hoạch và Đầu tư Thành phố Hồ Chí Minh cấp ngày 11 tháng 5 năm 2007, với số vốn điều lệ là 35.125.000.000 đồng Việt Nam. Công ty Cổ phần Thương mại Dịch vụ Danh Việt có trụ sở đặt tại số 121/10 Hồng Hà, phường 2, quận Tân Bình, thành phố Hồ Chí Minh. Hoạt động chính theo Giấy Chứng nhận Đăng ký Kinh doanh của công ty này là kinh doanh khách sạn, dịch vụ lưu trú ngắn ngày.

Tại ngày 30 tháng 6 năm 2016, Công ty sở hữu 1.023.978 cổ phần (tương ứng 29,15%) phần vốn chủ sở hữu trong công ty liên kết này.

Công ty Cổ phần Bất động sản Du lịch Ninh Vân Bay

B09a-DN

THUYẾT MINH BÁO CÁO TÀI CHÍNH RIÊNG GIỮA NIÊN ĐỘ (tiếp theo)
vào ngày 30 tháng 6 năm 2016 và cho giai đoạn tài chính sáu tháng kết thúc cùng ngày

5. ĐẦU TƯ TÀI CHÍNH (tiếp theo)

5.2 Các khoản đầu tư tài chính dài hạn (tiếp theo)

5.2.3 Đầu tư góp vốn vào đơn vị khác

Tên đơn vị	Ngày 30 tháng 6 năm 2016			Ngày 31 tháng 12 năm 2015			Đơn vị tính: VND
	Số lượng (cổ phiếu)	Tỷ lệ sở hữu (%)	Giá gốc	Số lượng (cổ phiếu)	Tỷ lệ sở hữu (%)	Giá gốc	
Công ty Cổ phần Du lịch Tân Phú (*)	183.600	12,24	18.360.000.000	183.600	12,24	18.360.000.000	(3.922.782.177)
Công ty TNHH Cầu lạc bộ Kỳ nghỉ Ninh Vân Bay (**)	100.000	14,3	1.000.000.000	100.000	14,3	1.000.000.000	(264.461.292)
Công ty Cổ phần EMG (***)							
TỔNG CỘNG			20.360.000.000			20.360.000.000	(5.187.243.469)

Công ty không thể xác định được giá trị hợp lý của các khoản đầu tư trên do các cổ phiếu này không được niêm yết trên thị trường chứng khoán tại thời điểm lập báo cáo tài chính riêng.

THUYẾT MINH BÁO CÁO TÀI CHÍNH RIÊNG GIỮA NIÊN ĐỘ (tiếp theo)
vào ngày 30 tháng 6 năm 2016 và cho giai đoạn tài chính sáu tháng kết thúc cùng ngày

5. ĐẦU TƯ TÀI CHÍNH (tiếp theo)

5.2 Các khoản đầu tư tài chính dài hạn (tiếp theo)

5.2.3 Đầu tư góp vốn vào đơn vị khác (tiếp theo)

(*) Công ty Cổ phần Du lịch Tân Phú được thành lập theo Giấy Chứng nhận Đăng ký Kinh doanh công ty cổ phần số 0102792890 do Sở Kế hoạch và Đầu tư thành phố Hà Nội cấp ngày 26 tháng 6 năm 2008, với số vốn điều lệ là 150 tỷ đồng Việt Nam. Công ty Cổ phần Du lịch Tân Phú có trụ sở đặt tại Đầm Vân Long, xã Gia Vân, huyện Gia Viễn, tỉnh Ninh Bình. Hoạt động chính của Công ty Cổ phần Du lịch Tân Phú là kinh doanh khách sạn, khu nghỉ dưỡng và dịch vụ ăn uống.

Tại ngày 30 tháng 6 năm 2016, tổng vốn góp tại công ty Cổ phần Du lịch Tân Phú mà Công ty sở hữu là 12,24% với trị giá 18.360.000.000 đồng Việt Nam được trình bày là một khoản đầu tư dài hạn khác.

(**) Công ty TNHH Câu lạc bộ Kỳ nghỉ Ninh Vân Bay được thành lập theo Giấy Chứng nhận Đăng ký Kinh doanh công ty trách nhiệm hữu hạn một thành viên số 0310273430 do Sở Kế hoạch và Đầu tư thành phố Hồ Chí Minh cấp ngày 24 tháng 8 năm 2010, với số vốn điều lệ là 10 tỷ đồng Việt Nam. Công ty TNHH Câu lạc bộ Kỳ nghỉ Ninh Vân Bay có trụ sở đặt tại lầu 6, tòa nhà Khatoco 259 A Hai Bà Trưng, phường 6, quận 3, thành phố Hồ Chí Minh. Hoạt động chính theo Giấy chứng nhận đăng ký kinh doanh của công ty TNHH Câu lạc bộ Kỳ nghỉ Ninh Vân Bay là phát hành và quản lý thẻ nghỉ dài hạn.

Tại ngày 30 tháng 6 năm 2016, tổng vốn góp tại công ty TNHH Câu lạc bộ Kỳ nghỉ Ninh Vân Bay mà Công ty sở hữu là 10% với trị giá 1.000.000.000 đồng Việt Nam được trình bày là một khoản đầu tư dài hạn khác.

(***) Công ty Cổ phần EMG là một công ty được thành lập theo Giấy Chứng nhận Đăng ký Kinh doanh công ty cổ phần số 0311199892 do Sở Kế hoạch và Đầu tư Thành phố Hồ Chí Minh cấp ngày 29 tháng 9 năm 2011, với số vốn điều lệ là 7 tỷ đồng Việt Nam. Công ty Cổ phần EMG có trụ sở đặt tại lầu 6, tòa nhà Khatoco 259 A Hai Bà Trưng, phường 6, quận 3, thành phố Hồ Chí Minh. Hoạt động chính theo Giấy Chứng nhận Đăng ký Kinh doanh của công ty này là dịch vụ quản lý khách sạn và khu nghỉ dưỡng, kinh doanh khách sạn, biệt thự hoặc căn hộ kinh doanh dịch vụ lưu trú ngắn ngày.

Tại ngày 30 tháng 6 năm 2016, tổng vốn góp tại công ty Cổ phần EMG mà Công ty sở hữu là 14,3% với trị giá 1.000.000.000 đồng Việt Nam được trình bày là một khoản đầu tư dài hạn khác.

5.2.4 Dự phòng giảm giá đầu tư dài hạn

	<i>Đơn vị tính: VND</i>	
	<i>Cho giai đoạn tài chính sáu tháng kết thúc ngày 30 tháng 6 năm 2016</i>	<i>Cho giai đoạn tài chính sáu tháng kết thúc ngày 30 tháng 6 năm 2015</i>
Dự phòng giảm giá đầu tư dài hạn đầu kỳ	226.897.530.601	23.489.998.826
Trích lập dự phòng trong kỳ	1.971.762.045	80.501.234.168
Dự phòng giảm giá đầu tư dài hạn cuối kỳ	228.869.292.646	103.991.232.994

THUYẾT MINH BÁO CÁO TÀI CHÍNH RIÊNG GIỮA NIÊN ĐỘ (tiếp theo)
vào ngày 30 tháng 6 năm 2016 và cho giai đoạn tài chính sáu tháng kết thúc cùng ngày

6. PHẢI THU VỀ CHO VAY

6.1 Phải thu về cho vay ngắn hạn

	<i>Đơn vị tính: VND</i>	
	<i>Ngày 30 tháng 6 năm 2016</i>	<i>Ngày 31 tháng 12 năm 2015</i>
Phải thu về cho vay ngắn hạn từ các bên liên quan (Thuyết minh số 16)	<u>294.162.234.525</u>	<u>309.054.234.525</u>
	<u>294.162.234.525</u>	<u>309.054.234.525</u>
Dự phòng phải thu về cho vay ngắn hạn khó đòi	(55.312.892.855)	(55.312.892.855)

Phải thu về cho vay ngắn hạn bên liên quan tại ngày 30 tháng 6 năm 2016 bao gồm các khoản phải thu sau:

- ▶ Các khoản cho Công ty Cổ phần Du lịch Tân Phú - đơn vị nhận vốn đầu tư - vay tín chấp với tổng số tiền là 203.163.920.548 đồng Việt Nam, có lãi suất từ 8% đến 12%/năm và sẽ đáo hạn từ tháng 4 năm 2017 đến tháng 6 năm 2017;
- ▶ Các khoản cho Công ty TNHH Hai Dung - công ty con của Công ty - vay tín chấp với tổng số tiền là 71.865.313.977 đồng Việt Nam, có lãi suất 8%/năm và sẽ đáo hạn từ tháng 7 năm 2016 đến tháng 6 năm 2017;
- ▶ Các khoản cho Công ty TNHH Sinh thái Cồn Bắp - công ty liên kết của Công ty - vay tín chấp với tổng số tiền là 18.118.000.000 đồng Việt Nam, có lãi suất 8%/năm và sẽ đáo hạn từ tháng 7 năm 2016 đến tháng 5 năm 2017;
- ▶ Các khoản cho Công ty Cổ phần Thương mại và Dịch vụ Danh Việt - công ty liên kết của Công ty - vay tín chấp với tổng số tiền là 1.015.000.000 đồng Việt Nam, có lãi suất 8%/năm và sẽ đáo hạn từ tháng 7 năm 2016 đến tháng 4 năm 2017.

6.2 Phải thu về cho vay dài hạn

	<i>Đơn vị tính: VND</i>	
	<i>Ngày 30 tháng 6 năm 2016</i>	<i>Ngày 31 tháng 12 năm 2015</i>
Phải thu về cho vay dài hạn	<u>216.585.578.878</u>	<u>209.585.578.878</u>
TỔNG CỘNG	<u>216.585.578.878</u>	<u>209.585.578.878</u>
<i>Trong đó:</i>		
<i>Phải thu dài hạn từ các bên liên quan (Thuyết minh số 16)</i>	216.585.578.878	209.585.578.878

Phải thu về cho vay dài hạn bên liên quan tại ngày 30 tháng 6 năm 2016 bao gồm các khoản phải thu sau:

- ▶ Khoản cho Công ty TNHH Hai Dung - công ty con của Công ty - vay tín chấp theo hợp đồng số 09/2014/NVB-HD ngày 13 tháng 11 năm 2014 với tổng số tiền là 209.585.578.878 đồng Việt Nam có lãi suất 12% và đáo hạn vào ngày 13 tháng 11 năm 2017; và
- ▶ Khoản cho Công ty Cổ phần Du lịch Tân Phú - đơn vị nhận vốn đầu tư - vay tín chấp với tổng số tiền là 7.000.000.000 đồng Việt Nam, có lãi từ 8%/năm và sẽ đáo hạn vào ngày 25 tháng 8 năm 2017.

THUYẾT MINH BÁO CÁO TÀI CHÍNH RIÊNG GIỮA NIÊN ĐỘ (tiếp theo)
vào ngày 30 tháng 6 năm 2016 và cho giai đoạn tài chính sáu tháng kết thúc cùng ngày

7. PHẢI THU NGẮN HẠN KHÁC

	Đơn vị tính: VND	
	Ngày 30 tháng 6 năm 2016	Ngày 31 tháng 12 năm 2015
Phải thu lãi vay	141.269.927.872	131.632.422.219
Chi phí trả hộ	2.657.014.717	2.657.014.717
TỔNG CỘNG	143.926.942.589	134.289.436.936
<i>Trong đó:</i>		
<i>Phải thu khác từ các bên liên quan (Thuyết minh số 16)</i>	143.926.942.589	134.289.436.936
Dự phòng phải thu ngắn hạn khó đòi	(53.172.762.333)	(53.172.762.333)

8. CHI PHÍ PHẢI TRẢ NGẮN HẠN

	Đơn vị tính: VND	
	Ngày 30 tháng 6 năm 2016	Ngày 31 tháng 12 năm 2015
Lãi vay phải trả	3.771.205.479	3.705.534.246
Chi phí dịch vụ	930.622.823	1.253.700.000
Chi phí phải trả khác	94.465.753	362.481.754
TỔNG CỘNG	4.796.294.055	5.321.716.000

9. VAY VÀ NỢ THUÊ TÀI CHÍNH DÀI HẠN

	Đơn vị tính: VND					
	Ngày 31 tháng 12 năm 2015		Trong kỳ		Ngày 30 tháng 6 năm 2016	
	Giá trị	Số có khả năng trả nợ	Tăng	Giảm	Giá trị	Số có khả năng trả nợ
Vay cá nhân	-	-	12.700.000.000	(8.000.000.000)	4.700.000.000	4.700.000.000
Trái phiếu phát hành	228.551.851.853	228.551.851.853	362.037.038	-	228.913.888.891	228.913.888.891
TỔNG CỘNG	228.551.851.853	228.551.851.853	13.062.037.038	(8.000.000.000)	233.613.888.891	233.613.888.891

9.1. Vay cá nhân

Chi tiết khoản vay cá nhân được trình bày như sau:

Đối tượng cho vay	Số cuối kỳ (VND)	Kỳ hạn trả gốc và lãi	Lãi suất/năm	Hình thức đảm bảo
Bà Bùi Lê Mai	4.700.000.000	Gốc và lãi được trả 1 lần vào ngày 31 tháng 12 năm 2017	10%	Tin chấp
TỔNG CỘNG	4.700.000.000			

THUYẾT MINH BÁO CÁO TÀI CHÍNH RIÊNG GIỮA NIÊN ĐỘ (tiếp theo)
vào ngày 30 tháng 6 năm 2016 và cho giai đoạn tài chính sáu tháng kết thúc cùng ngày

9. VAY VÀ NỢ THUÊ TÀI CHÍNH DÀI HẠN (tiếp theo)

9.2. Trái phiếu phát hành

Giá trị trái phiếu phát hành tăng trong kỳ là chi phí phát hành trái phiếu phân bổ cho giai đoạn sáu tháng đầu năm 2016.

	<i>Đơn vị tính: VND</i>	
	<i>Ngày 30 tháng 6 năm 2016</i>	<i>Ngày 31 tháng 12 năm 2015</i>
Trái phiếu phát hành – nợ gốc (*)	230.000.000.000	230.000.000.000
Chi phí phát hành trái phiếu	<u>(1.086.111.109)</u>	<u>(1.448.148.147)</u>
TỔNG CỘNG	<u>228.913.888.891</u>	<u>228.551.851.853</u>

(*) Chi tiết khoản nợ gốc trái phiếu được trình bày như sau:

<i>Nhà đầu tư</i>	<i>Số cuối kỳ (VND)</i>	<i>Kỳ hạn trái phiếu và kỳ hạn trả lãi</i>	<i>Lãi suất</i>
			12%/năm trong 2 kỳ tính lãi đầu tiên;
			Các kỳ tính lãi tiếp theo là 3,5% cộng với lãi suất cơ sở của Khối ngân hàng bán buôn thuộc Ngân hàng Thương mại Cổ phần Kỹ thương Việt Nam áp dụng cho kỳ điều chỉnh lãi suất 6 tháng với kỳ hạn gốc từ 1 đến 5 năm. Lãi suất áp dụng cho kì tính lãi thứ 3 là 11,04%/năm
Ngân hàng TMCP Kỹ thương Việt Nam	<u>230.000.000.000</u>	3 năm kể từ ngày phát hành, lãi trả theo kỳ 6 tháng	
TỔNG CỘNG	<u>230.000.000.000</u>		

Theo Hợp đồng Đặt mua Trái phiếu kèm Chứng quyền số 01-2100/HDDM-TP/NVT, ngày 11 tháng 11 năm 2014, Công ty đã phát hành thành công 23.000 trái phiếu kèm chứng quyền cho bên đặt mua trái phiếu là Công ty TNHH Nam Thành với tổng mệnh giá là 230 tỷ đồng (sau đó, Công ty TNHH Nam Thành đã chuyển nhượng lại toàn bộ 23.000 Trái phiếu này cho Ngân hàng TMCP Kỹ thương Việt Nam).

Số lượng Chứng quyền được phát hành kèm theo trái phiếu là 23.000 chứng quyền. Chứng quyền cho phép tổ chức hoặc cá nhân sở hữu trái phiếu được phép mua cổ phần phổ thông của Công ty thông qua việc thực hiện chứng quyền trong thời hạn 3 năm kể từ ngày phát hành trái phiếu.

Trong thời hạn 1 năm kể từ ngày phát hành (ngày 11 tháng 11 năm 2014), chứng quyền không được chuyển nhượng trừ trường hợp chuyển nhượng cho hoặc chuyển nhượng giữa các nhà đầu tư chứng khoán chuyên nghiệp.

Với mỗi chứng quyền, tổ chức hoặc cá nhân sở hữu chứng quyền có quyền mua 415 cổ phần theo giá mua được xác định theo các điều khoản của Hợp đồng Đặt mua Trái phiếu kèm Chứng quyền. Số lượng cổ phần tối đa phát hành theo chứng quyền là 9.545.000 cổ phần.

Giá mua mỗi cổ phần theo quyền mua cổ phần là 7.500 VND và giá cổ phần theo chứng quyền bị điều chỉnh nếu xảy ra một trong số các điều kiện điều chỉnh như sau:

- ▶ Tách hoặc gộp cổ phần;
- ▶ Phát hành cổ phần từ nguồn vốn chủ sở hữu để trả cổ tức;
- ▶ Chia cổ tức không phải bằng cổ phần; và
- ▶ Phát hành cổ phần với giá thấp hơn giá thị trường.

THUYẾT MINH BÁO CÁO TÀI CHÍNH RIÊNG GIỮA NIÊN ĐỘ (tiếp theo)
vào ngày 30 tháng 6 năm 2016 và cho giai đoạn tài chính sáu tháng kết thúc cùng ngày

9. VAY VÀ NỢ THUÊ TÀI CHÍNH DÀI HẠN (tiếp theo)

Việc điều chỉnh giá cổ phần chỉ được thực hiện nếu không trái với các qui định pháp luật có liên quan và được thực hiện trong phạm vi bảo đảm thặng dư vốn cổ phần (và các nguồn vốn hợp pháp khác) của Công ty đủ để bù đắp phần vốn điều lệ còn thiếu tính theo giá cổ phần theo chứng quyền đã điều chỉnh.

Người sở hữu chứng quyền có thể thực hiện chứng quyền của mình tại bất kỳ thời điểm nào trong thời hạn hiệu lực với điều kiện số lượng chứng quyền của những người sở hữu chứng quyền gộp thực hiện trong một lần tối thiểu bằng 1/4 (một phần tư) tổng số chứng quyền được phát hành. Khi số lượng chứng quyền còn lại dưới 1/4 (một phần tư) tổng số chứng quyền đã phát hành thì chứng quyền có thể thực hiện vào bất cứ thời điểm nào.

Công ty cam kết duy trì thặng dư vốn cổ phần ở mức tối thiểu là 24.455.000.000 đồng và chỉ sử dụng thặng dư vốn để bù đắp cho phần vốn điều lệ của Công ty bị thiếu hụt tính theo giá Cổ phần theo Chứng quyền.

Trái phiếu không chuyển đổi được đảm bảo bằng các tài sản sau:

<i>Số hợp đồng bảo đảm</i>	<i>Tài sản thế chấp</i>
05/102014/HĐTC/TCB-HD và 07/102014/HĐTC/TCB-HD	Quyền sử dụng đất và tài sản hình thành trên đất của Công ty TNHH Hai Dung đối với lô đất tại xã Đại Phước, huyện Nhơn Trạch, tỉnh Đồng Nai
09/102014/HĐTC/TCB-HD	Quyền đòi nợ, các khoản phải thu, các khoản lợi thu được từ việc kinh doanh, khai thác của quyền sử dụng đất hoặc tài sản gắn liền với đất, toàn bộ các trang thiết bị và động sản khác thuộc dự án Sixsense Sài Gòn
11/102014/HĐTC/TCB-NVT	Phần vốn góp của Công ty tại Công ty TNHH Hai Dung
14/102014/HĐTC/TCB-HAD	Phần vốn góp của ông Hoàng Anh Dũng tại Công ty TNHH Hai Dung
17/102014/HĐTC/TCB-LXH	Phần vốn góp của ông Lê Xuân Hải tại Công ty TNHH Hai Dung
20/102014/HĐTC/TCB-NVT	4.590.000 cổ phần của Công ty tại Công ty Cổ phần Du lịch Hồng Hải

10. VỐN CHỦ SỞ HỮU

10.1 Tình hình tăng giảm vốn chủ sở hữu

Đơn vị tính: VND

	<i>Vốn cổ phần đã phát hành</i>	<i>Thặng dư vốn cổ phần</i>	<i>Lợi nhuận sau thuế chưa phân phối/(Lỗ lũy kế)</i>	<i>Tổng cộng</i>
Cho giai đoạn tài chính sáu tháng kết thúc ngày 30 tháng 6 năm 2015:				
Vào ngày 31 tháng 12 năm 2014	905.000.000.000	24.455.000.000	72.740.259.285	1.002.195.259.285
- Lỗ thuần trong kỳ	-	-	(60.217.633.589)	(60.217.633.589)
Vào ngày 30 tháng 6 năm 2015	<u>905.000.000.000</u>	<u>24.455.000.000</u>	<u>12.522.625.696</u>	<u>941.977.625.696</u>
Cho giai đoạn tài chính sáu tháng kết thúc ngày 30 tháng 6 năm 2016:				
Vào ngày 31 tháng 12 năm 2015	905.000.000.000	24.455.000.000	(207.615.776.197)	721.839.223.803
- Lỗ thuần trong kỳ	-	-	(3.098.372.682)	(3.098.372.682)
Vào ngày 30 tháng 6 năm 2016	<u>905.000.000.000</u>	<u>24.455.000.000</u>	<u>(210.714.148.879)</u>	<u>718.740.851.121</u>

THUYẾT MINH BÁO CÁO TÀI CHÍNH RIÊNG GIỮA NIÊN ĐỘ (tiếp theo)
vào ngày 30 tháng 6 năm 2016 và cho giai đoạn tài chính sáu tháng kết thúc cùng ngày

10. VỐN CHỦ SỞ HỮU (tiếp theo)

10.2 Chi tiết vốn cổ phần đã góp

Đơn vị tính: VND

	Ngày 30 tháng 6 năm 2016			Ngày 31 tháng 12 năm 2015		
	Tổng số	Cổ phiếu thường	Cổ phiếu ưu đãi	Tổng số	Cổ phiếu thường	Cổ phiếu ưu đãi
Vốn góp của cổ đông	905.000.000.000	905.000.000.000	-	905.000.000.000	905.000.000.000	-
Thặng dư vốn cổ phần	24.455.000.000	24.455.000.000	-	24.455.000.000	24.455.000.000	-
	929.455.000.000	929.455.000.000	-	929.455.000.000	929.455.000.000	-

10.3 Các giao dịch về vốn với các chủ sở hữu

Đơn vị tính: VND

	Cho giai đoạn tài chính sáu tháng kết thúc ngày 30 tháng 6 năm 2016	Cho giai đoạn tài chính sáu tháng kết thúc ngày 30 tháng 6 năm 2015
Vốn đầu tư đã góp của chủ sở hữu		
Vốn góp đầu kỳ	905.000.000.000	905.000.000.000
Tăng vốn trong kỳ	-	-
Giảm vốn trong kỳ	-	-
Vốn góp cuối kỳ	905.000.000.000	905.000.000.000

10.4 Cổ phiếu

	Ngày 30 tháng 6 năm 2016		Ngày 31 tháng 12 năm 2015	
	Số lượng	Giá trị VND	Số lượng	Giá trị VND
Cổ phiếu đăng ký phát hành	90.500.000	905.000.000.000	90.500.000	905.000.000.000
Số lượng cổ phiếu bán ra công chúng	90.500.000	905.000.000.000	90.500.000	905.000.000.000
Cổ phiếu phổ thông	90.500.000	905.000.000.000	90.500.000	905.000.000.000
Cổ phiếu ưu đãi	-	-	-	-
Số lượng cổ phiếu đang lưu hành	90.500.000	905.000.000.000	90.500.000	905.000.000.000
Cổ phiếu phổ thông	90.500.000	905.000.000.000	90.500.000	905.000.000.000
Cổ phiếu ưu đãi	-	-	-	-

Mệnh giá cổ phiếu đang lưu hành: 10.000 đồng/cổ phiếu (2015: 10.000 đồng/cổ phiếu).

THUYẾT MINH BÁO CÁO TÀI CHÍNH RIÊNG GIỮA NIÊN ĐỘ (tiếp theo)
vào ngày 30 tháng 6 năm 2016 và cho giai đoạn tài chính sáu tháng kết thúc cùng ngày

11. DOANH THU HOẠT ĐỘNG TÀI CHÍNH

	<i>Đơn vị tính: VND</i>	
	<i>Cho giai đoạn tài chính sáu tháng kết thúc ngày 30 tháng 6 năm 2016</i>	<i>Cho giai đoạn tài chính sáu tháng kết thúc ngày 30 tháng 6 năm 2015</i>
Cổ tức được chia từ Công ty Cổ phần Du lịch Hồng Hải - công ty con của Công ty	6.120.000.000	12.570.000.000
Lãi tiền gửi, tiền cho vay	9.703.103.623	25.450.365.633
TỔNG CỘNG	<u>15.823.103.623</u>	<u>38.020.365.633</u>

12. CHI PHÍ TÀI CHÍNH

	<i>Đơn vị tính: VND</i>	
	<i>Cho giai đoạn tài chính sáu tháng kết thúc ngày 30 tháng 6 năm 2016</i>	<i>Cho giai đoạn tài chính sáu tháng kết thúc ngày 30 tháng 6 năm 2015</i>
Dự phòng giảm giá đầu tư tài chính dài hạn (Thuyết minh số 5.2.4)	1.971.762.045	80.501.234.168
Chi phí lãi vay	12.902.737.899	13.876.666.667
Chi phí tài chính khác	368.538.101	368.522.590
TỔNG CỘNG	<u>15.243.038.045</u>	<u>94.746.423.425</u>

13. CHI PHÍ KINH DOANH THEO YẾU TỐ

	<i>Đơn vị tính: VND</i>	
	<i>Cho giai đoạn tài chính sáu tháng kết thúc ngày 30 tháng 6 năm 2016</i>	<i>Cho giai đoạn tài chính sáu tháng kết thúc ngày 30 tháng 6 năm 2015</i>
Chi phí lương	2.443.823.000	2.472.552.000
Chi phí dịch vụ mua ngoài	460.603.503	1.019.023.797
TỔNG CỘNG	<u>2.904.426.503</u>	<u>3.491.575.797</u>

14. CHI PHÍ KHÁC

	<i>Đơn vị tính: VND</i>	
	<i>Cho giai đoạn tài chính sáu tháng kết thúc ngày 30 tháng 6 năm 2016</i>	<i>Cho giai đoạn tài chính sáu tháng kết thúc ngày 30 tháng 6 năm 2015</i>
Các khoản phạt (*)	774.011.757	-
TỔNG CỘNG	<u>774.011.757</u>	<u>-</u>

(*) Đây là khoản tiền phạt do Công ty không duy trì đủ số dư tài khoản tiền gửi dự phòng số 190.21793773.021 tại Ngân hàng Thương mại Cổ phần Kỹ thương Việt Nam – chi nhánh Lý Thái Tổ với số tiền tối thiểu là 14 tỷ đồng cho kì tính lãi thứ 3 (Thuyết minh số 5.1).

THUYẾT MINH BÁO CÁO TÀI CHÍNH RIÊNG GIỮA NIÊN ĐỘ (tiếp theo)
vào ngày 30 tháng 6 năm 2016 và cho giai đoạn tài chính sáu tháng kết thúc cùng ngày

15. THUẾ THU NHẬP DOANH NGHIỆP

Thuế suất thuế thu nhập doanh nghiệp ("TNDN") áp dụng cho Công ty là 20% lợi nhuận chịu thuế.

Các báo cáo thuế của Công ty sẽ chịu sự kiểm tra của cơ quan thuế. Do việc áp dụng luật và các qui định về thuế có thể được giải thích theo nhiều cách khác nhau. Số thuế được trình bày trên báo cáo tài chính có thể sẽ bị thay đổi theo quyết định cuối cùng của cơ quan thuế.

15.1 Thuế TNDN hiện hành

Thuế TNDN hiện hành phải trả được xác định dựa trên thu nhập chịu thuế của kỳ hiện tại. Thu nhập chịu thuế của Công ty khác với thu nhập được báo cáo trong báo cáo kết quả hoạt động kinh doanh riêng vì thu nhập chịu thuế không bao gồm các khoản mục thu nhập chịu thuế hay chi phí được khấu trừ cho mục đích tính thuế trong các kỳ khác và cũng không bao gồm các khoản mục không phải chịu thuế hay không được khấu trừ cho mục đích tính thuế. Thuế TNDN hiện hành phải trả của Công ty được tính theo thuế suất đã ban hành đến ngày kết thúc kỳ kế toán.

Dưới đây là đối chiếu lỗ thuần trước thuế và lỗ tính thuế:

	<i>Đơn vị tính: VND</i>	
	<i>Cho giai đoạn tài chính sáu tháng kết thúc ngày 30 tháng 6 năm 2016</i>	<i>Cho giai đoạn tài chính sáu tháng kết thúc ngày 30 tháng 6 năm 2015</i>
Lỗ kế toán trước thuế	(3.098.372.682)	(60.217.633.589)
Các điều chỉnh tăng lỗ theo kế toán		
Lương và thưởng cho Hội đồng Quản trị	-	553.000.000
Cổ tức được chia từ công ty con	(6.120.000.000)	(12.570.000.000)
Lỗ tính thuế ước tính trong kì	(9.218.372.682)	(72.234.633.589)
Chi phí thuế TNDN hiện hành ước tính	-	-
Thuế TNDN phải trả ước tính trong kì	-	-
Thuế TNDN phải trả đầu kỳ	-	-
Thuế TNDN đã trả trong kỳ	-	-
Thuế TNDN phải trả cuối kỳ	-	-

THUYẾT MINH BÁO CÁO TÀI CHÍNH RIÊNG GIỮA NIÊN ĐỘ (tiếp theo)
vào ngày 30 tháng 6 năm 2016 và cho giai đoạn tài chính sáu tháng kết thúc cùng ngày

15. THUẾ THU NHẬP DOANH NGHIỆP (tiếp theo)

15.2 Lỗi chuyển sang từ năm trước

Công ty được phép chuyển các khoản lỗ tính thuế sang kỳ sau để bù trừ với lợi nhuận thu được trong vòng 5 năm kể từ sau năm phát sinh khoản lỗ đó. Tại ngày kết thúc kỳ kế toán 6 tháng đầu năm 2016, Công ty có các khoản lỗ lũy kế với tổng giá trị là 315.780.275.680 VND (ngày 31 tháng 12 năm 2015: 306.561.902.998 VND) có thể sử dụng để bù trừ với lợi nhuận phát sinh trong tương lai. Chi tiết như sau:

Đơn vị tính: VND

Năm phát sinh	Có thể chuyển lỗ đến năm	Lỗ tính thuế (*)	Đã chuyển lỗ đến ngày 30/6/2016	Không được chuyển lỗ	Chưa chuyển lỗ tại ngày 30/6/2016
2012	2017	36.713.830.934	24.354.834.761	-	12.358.996.173
2015	2020	294.202.906.825	-	-	294.202.906.825
6 tháng đầu năm 2016	2021	9.218.372.682	-	-	9.218.372.682
TỔNG CỘNG		340.135.110.441	24.354.834.761	-	315.780.275.680

(*) Đây là khoản lỗ tính thuế ước tính theo tờ khai thuế của Công ty và chưa được cơ quan thuế địa phương kiểm tra và quyết toán vào ngày kết thúc kỳ kế toán.

Công ty không ghi nhận tài sản thuế thu nhập hoãn lại cho khoản lỗ lũy kế nêu trên do không thể xác định chắc chắn thu nhập chịu thuế trong tương lai tại thời điểm lập báo cáo tài chính riêng.

16. NGHIỆP VỤ VỚI CÁC BÊN LIÊN QUAN

Những giao dịch trọng yếu của Công ty với các bên liên quan trong giai đoạn tài chính sáu tháng kết thúc ngày 30 tháng 6 năm 2016 và ngày 30 tháng 6 năm 2015 bao gồm:

Đơn vị tính: VND

Bên liên quan	Mối quan hệ	Nội dung nghiệp vụ	Cho giai đoạn tài chính sáu tháng kết thúc ngày 30 tháng 6 năm 2016	Cho giai đoạn tài chính sáu tháng kết thúc ngày 30 tháng 6 năm 2015
Công ty TNHH Hai Dung	Công ty con	Cho công ty con vay	958.000.000	3.085.000.000
		Lãi vay phát sinh trong kỳ	-	15.575.802.759
		Thu hồi gốc vay	9.820.000.000	-
Công ty Cổ phần Du lịch Hồng Hải	Công ty con	Cổ tức được chia từ công ty con	6.120.000.000	12.570.000.000
		Vay từ công ty con	-	1.200.000.000
Công ty TNHH Du lịch Sinh thái Côn Bắp	Công ty liên kết	Cho bên liên quan vay	970.000.000	60.000.000
		Lãi vay phát sinh trong kỳ	706.185.424	658.412.274
Công ty Cổ phần Thương mại và Dịch vụ Danh Việt	Công ty liên kết	Lãi vay phát sinh trong kỳ	40.488.768	40.266.301
Công ty Cổ phần Du lịch Tân Phú	Đơn vị nhận vốn đầu tư	Lãi vay phát sinh trong kỳ	8.890.831.461	8.889.586.218

THUYẾT MINH BÁO CÁO TÀI CHÍNH RIÊNG GIỮA NIÊN ĐỘ (tiếp theo)
vào ngày 30 tháng 6 năm 2016 và cho giai đoạn tài chính sáu tháng kết thúc cùng ngày

16. NGHIỆP VỤ VỚI CÁC BÊN LIÊN QUAN (tiếp theo)

Các điều kiện và điều khoản của các giao dịch với các bên liên quan

Công ty cho vay và vay từ các bên liên quan theo lãi suất trung và dài hạn của ngân hàng thương mại trong kỳ và không có tài sản đảm bảo.

Các nghiệp vụ bán hàng và mua hàng với các bên liên quan được thực hiện theo mức giá và các điều khoản niêm yết thông thường trên thị trường.

Số dư các khoản phải thu, phải trả tại thời điểm ngày 30 tháng 6 năm 2016 không cần bảo đảm, không có lãi suất và sẽ được thanh toán bằng tiền.

Như trình bày tại thuyết minh số 6.1 và số 7, tại ngày 30 tháng 6 năm 2016, Công ty đã trích lập dự phòng nợ phải thu khó đòi từ các bên liên quan với số tiền là 108.485.655.188 VND (ngày 31 tháng 12 năm 2015: 108.485.655.188 VND). Việc đánh giá này được thực hiện cho mỗi kỳ thông qua việc kiểm tra tình hình tài chính của bên liên quan và thị trường mà bên liên quan đó hoạt động.

Vào ngày 30 tháng 6 năm 2016 và ngày 31 tháng 12 năm 2015, các khoản phải thu và phải trả với các bên liên quan như sau:

			<i>Đơn vị tính: VND</i>	
<i>Bên liên quan</i>	<i>Mối quan hệ</i>	<i>Nội dung nghiệp vụ</i>	<i>Ngày 30 tháng 6 năm 2016</i>	<i>Ngày 31 tháng 12 năm 2015</i>
<i>Phải thu về cho vay ngắn hạn (Thuyết minh số 6.1)</i>				
Công ty Cổ phần Du lịch Tân Phú	Đơn vị nhận vốn đầu tư	Cho bên liên quan vay	203.163.920.548	210.163.920.548
Công ty Cổ phần Thương mại và Dịch vụ Danh Việt	Công ty liên kết	Cho bên liên quan vay	1.015.000.000	1.015.000.000
Công ty TNHH Du lịch Sinh thái Cồn Bắp	Công ty liên kết	Cho bên liên quan vay	18.118.000.000	17.148.000.000
Công ty TNHH Hai Dung	Công ty con	Cho công ty con vay	71.865.313.977	80.727.313.977
			294.162.234.525	309.054.234.525
<i>Phải thu về cho vay dài hạn (Thuyết minh số 6.2)</i>				
Công ty TNHH Hai Dung	Công ty con	Cho công ty con vay	209.585.578.878	209.585.578.878
Công ty Cổ phần Du lịch Tân Phú	Đơn vị nhận vốn đầu tư	Cho bên liên quan vay	7.000.000.000	-
			216.585.578.878	209.585.578.878

THUYẾT MINH BÁO CÁO TÀI CHÍNH RIÊNG GIỮA NIÊN ĐỘ (tiếp theo)
vào ngày 30 tháng 6 năm 2016 và cho giai đoạn tài chính sáu tháng kết thúc cùng ngày

16. NGHIỆP VỤ VỚI CÁC BÊN LIÊN QUAN (tiếp theo)

Vào ngày 30 tháng 6 năm 2016 và ngày 31 tháng 12 năm 2015, các khoản phải thu và phải trả với các bên liên quan như sau (tiếp theo):

			<i>Đơn vị tính: VND</i>	
<i>Bên liên quan</i>	<i>Mối quan hệ</i>	<i>Nội dung nghiệp vụ</i>	<i>Ngày 30 tháng 6 năm 2016</i>	<i>Ngày 31 tháng 12 năm 2015</i>
<i>Phải thu ngắn hạn khác</i> (Thuyết minh số 7)				
Công ty TNHH Hai Dung	Công ty con	Lãi vay phải thu Chi phí trả hộ	53.172.762.333 188.280.001	53.172.762.333 188.280.001
Công ty Cổ phần Du lịch Tân Phú	Đơn vị nhận vốn đầu tư	Lãi vay phải thu	80.398.898.339	71.508.066.878
Công ty Cổ phần Thương mại và Dịch vụ Danh Việt	Công ty liên kết	Lãi vay phải thu	561.071.348	520.582.580
Công ty TNHH Câu lạc bộ Kỳ nghỉ Ninh Vân Bay	Đơn vị nhận vốn đầu tư	Chi phí trả hộ Thuê văn phòng Trang thiết bị văn phòng Khoản phải thu chuyển từ công ty Thuận An Chi phí khác	775.674.304 228.784.675 492.248.706 254.016.031 718.011.000	775.674.304 228.784.675 492.248.706 254.016.031 718.011.000
Công ty TNHH Du lịch Sinh thái Cồn Bắp	Công ty liên kết	Lãi vay phải thu	7.137.195.852	6.431.010.428
			143.926.942.589	134.289.436.936

Các giao dịch với các bên liên quan khác

Thu nhập của các thành viên của Hội đồng Quản trị và Ban Giám đốc:

	<i>Đơn vị tính: VND</i>	
	<i>Cho giai đoạn tài chính sáu tháng kết thúc ngày 30 tháng 6 năm 2016</i>	<i>Cho giai đoạn tài chính sáu tháng kết thúc ngày 30 tháng 6 năm 2015</i>
Lương của Ban Giám đốc	1.426.940.000	1.594.400.000
Thù lao Hội đồng Quản trị	-	175.000.000
TỔNG CỘNG	1.426.940.000	1.769.400.000

THUYẾT MINH BÁO CÁO TÀI CHÍNH RIÊNG GIỮA NIÊN ĐỘ (tiếp theo)
vào ngày 30 tháng 6 năm 2016 và cho giai đoạn tài chính sáu tháng kết thúc cùng ngày

17. CÁC CAM KẾT VÀ CÁC KHOẢN NỢ TIỀM TÀNG

Cam kết theo các hợp đồng thuê hoạt động




Vào ngày 30 tháng 6 năm 2016, các khoản tiền thuê văn phòng phải trả trong tương lai theo hợp đồng thuê hoạt động được trình bày như sau:

	<i>Đơn vị tính: VND</i>	
	<i>Ngày 30 tháng 6 năm 2016</i>	<i>Ngày 31 tháng 12 năm 2015</i>
Đến 1 năm	148.276.640	203.346.873
Trên 1 - 5 năm	-	33.148.326
TỔNG CỘNG	148.276.640	236.495.199



18. CÁC SỰ KIỆN PHÁT SINH SAU NGÀY KẾT THÚC KỲ KẾ TOÁN

Không có sự kiện nào phát sinh sau ngày kết thúc kỳ kế toán yêu cầu phải được điều chỉnh hay trình bày trong báo cáo tài chính riêng giữa niên độ của Công ty.

 _____ Ngô Thị Thanh Hải Người lập	 _____ Ngô Thị Thanh Hải Kế toán trưởng	 _____ Vũ Ngọc Tú Phó Tổng Giám đốc
---	--	---



Ngày 15 tháng 8 năm 2016